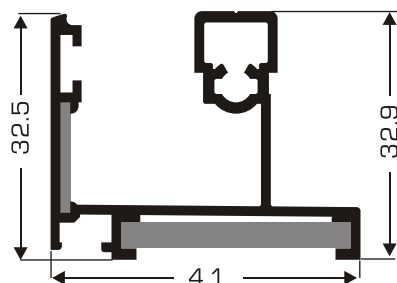
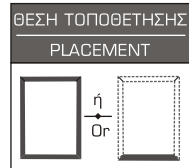


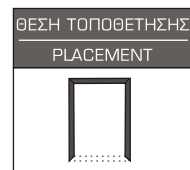
EL 3301	Μονός Οδηγός Single Track
Βάρος / Weight 591 gr/m	Περίμετρος - Perimeter 299 mm
Ροπή αδρανείας: Moment of inertia:	$I_x = 2.2 \text{ cm}^4$ $I_y = 3.55 \text{ cm}^4$
Γωνία συνδέσεως Βιδωτή Screwed joint corner:	MF.3300
Γωνία επιπεδότητος: Alignment joint corner:	GE 1202. INOX

ΜΗΚΟΣ / LENGTH 6m
ΤΕΜ/ΔΕΜΑ PCS/BUNDLE 6



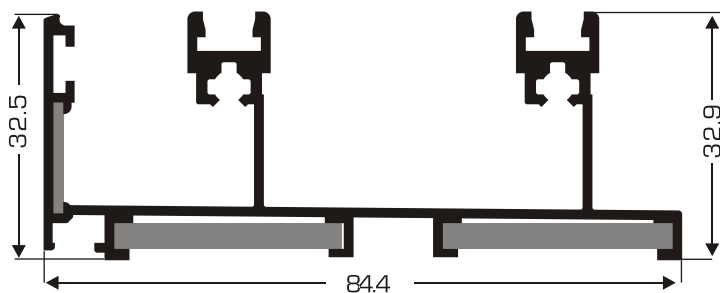
EL 3311	Μονός Οδηγός Single Track
Βάρος / Weight 580 gr/m	Περίμετρος - Perimeter 270.7 mm
Ροπή αδρανείας: Moment of inertia:	$I_x = 3.2 \text{ cm}^4$ $I_y = 4.2 \text{ cm}^4$
Γωνία συνδέσεως Βιδωτή Screwed joint corner:	MF.3300
Γωνία επιπεδότητος: Alignment joint corner:	GE 1202. INOX

ΜΗΚΟΣ / LENGTH 6m
ΤΕΜ/ΔΕΜΑ PCS/BUNDLE 6



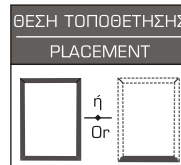
ΔΕΝ τοποθετείται στο κάτω μέρος του κουφώματος.

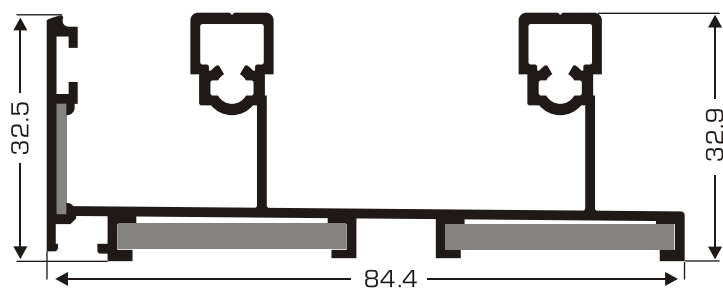
DO NOT place in the bottom side of the window.



EL 3302	Διπλός Οδηγός για Επάλληλο Double - Track For Successive
Βάρος / Weight 1029 gr/m	Περίμετρος - Perimeter 514 mm
Ροπή αδρανείας: Moment of inertia:	$I_x = 3.9 \text{ cm}^4$ $I_y = 27 \text{ cm}^4$
Γωνία συνδέσεως Βιδωτή Screwed joint corner:	MF.3300
Γωνία επιπεδότητος: Alignment joint corner:	GE 1202. INOX

ΜΗΚΟΣ / LENGTH 6m
ΤΕΜ/ΔΕΜΑ PCS/BUNDLE 4





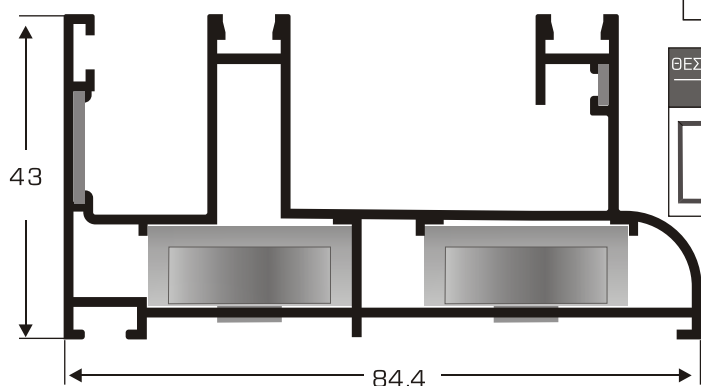
EL 3312	Διπλός Οδηγός για Επάλληλο Double - Track For Successive
Βάρος / Weight 10 10 gr/m	Περίμετρος - Perimeter 458 mm
Ροπή αδρανείας: Moment of inertia:	$I_x = 6.4 \text{ cm}^4$ $I_y = 40.4 \text{ cm}^4$
Γωνία συνδέσεως Βιδωτή Screwed joint corner:	MF.3300
Γωνία επιπεδότητος: Alignment joint corner:	GE 1202. INOX

ΜΗΚΟΣ / LENGTH 6m
ΤΕΜ/ΔΕΜΑ PCS/BUNDLE 4

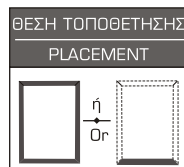


ΔΕΝ τοποθετείται στο κάτω μέρος του κουφώματος.

DO NOT place in the bottom side of the window.



ΜΗΚΟΣ / LENGTH 6m
ΤΕΜ/ΔΕΜΑ PCS/BUNDLE 2



EL 3322	Διπλός Οδηγός για Επάλληλο Double - Track For Successive
Βάρος / Weight 1332 gr/m	Περίμετρος - Perimeter 473 mm
Ροπή αδρανείας: Moment of inertia:	$I_x = 8.6 \text{ cm}^4$ $I_y = 36.5 \text{ cm}^4$
Γωνία συνδέσεως Βιδωτή Screwed joint corner:	MX.265 1
Γωνία επιπεδότητος: Alignment joint corner:	GE 120 1. INOX GE 1202. INOX



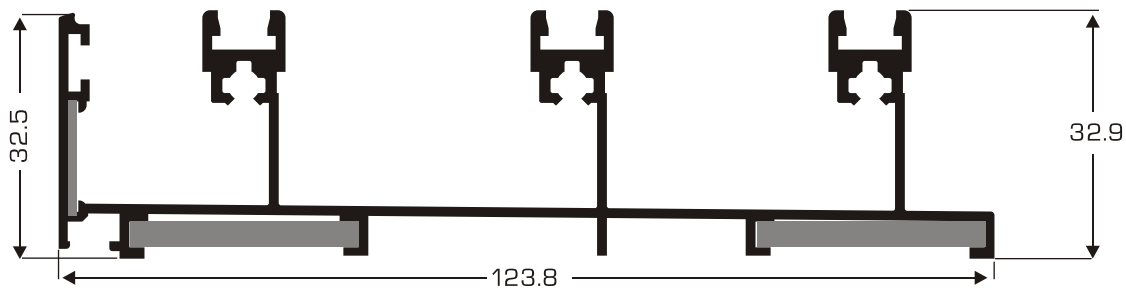
ΜΗΚΟΣ / LENGTH 6m
ΤΕΜ/ΔΕΜΑ PCS/BUNDLE 2

EL 3332	Διπλός Οδηγός για Επάλληλο Double - Track For Successive
Βάρος / Weight 13 12 gr/m	Περίμετρος - Perimeter 460 mm
Ροπή αδρανείας: Moment of inertia:	$I_x = 8.6 \text{ cm}^4$ $I_y = 36.2 \text{ cm}^4$
Γωνία συνδέσεως Βιδωτή Screwed joint corner:	MX.265 1
Γωνία επιπεδότητος: Alignment joint corner:	GE 120 1. INOX GE 1202. INOX



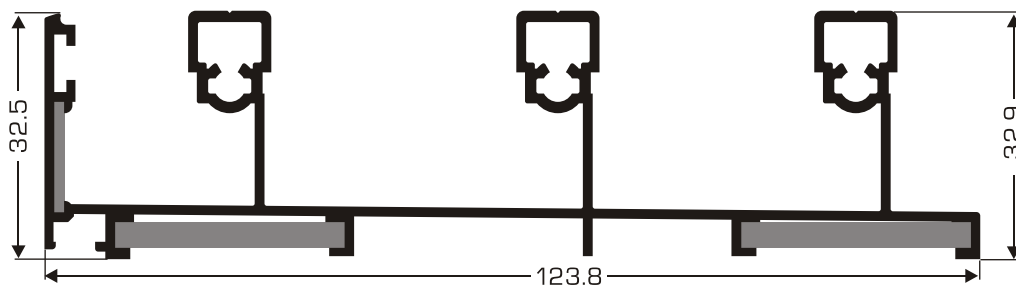
ΔΕΝ τοποθετείται στο κάτω μέρος του κουφώματος.

DO NOT place in the bottom side of the window.



EL 3303	Τριπλός Οδηγός για Επάλληλο με Σίτα	Ροπή αδράνειας Moment of Inertia	$I_x=5.3 \text{ cm}^4$ $I_y=78.1 \text{ cm}^4$
	Triple Track for Successive with Fly Screen	Γωνία συνδέσεως βιδωτή Screwed Joint Corner	MF 3300
Βάρος - Weight 1409 (gr/m)	Περίμετρος - Perimeter 702 mm	Γωνία Επιπεδότητας Alignment Joint Corner	GE 1202.INOX
Για κατασκευή επάλληλο με σίτα και χωνευτού τζάμι-σίτα-παντζούρι For successive with fly screen and in wall with glass-fly screen-shutters			

ΜΗΚΟΣ / LENGTH 6m	ΘΕΣΗ ΤΟΠΟΘΕΤΗΣΗΣ PLACEMENT
ΤΕΜ/ΔΕΜΑ PCS/BUNDLE 2	

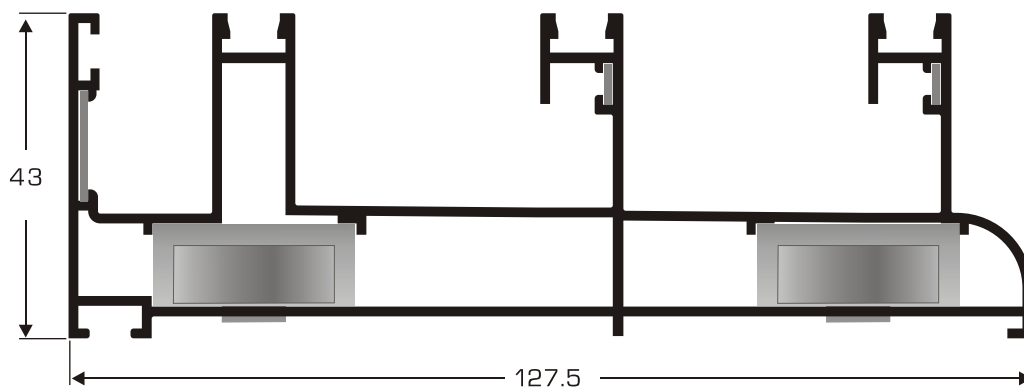


EL 3313	Τριπλός Οδηγός για Επάλληλο με Σίτα	Ροπή αδράνειας Moment of Inertia	$I_x=8.8 \text{ cm}^4$ $I_y=125.1 \text{ cm}^4$
	Triple Track for Successive with Fly Screen	Γωνία συνδέσεως βιδωτή Screwed Joint Corner	MF 3300
Βάρος - Weight 1380 (gr/m)	Περίμετρος - Perimeter 618 mm	Γωνία Επιπεδότητας Alignment Joint Corner	GE 1202.INOX
Για κατασκευή επάλληλο με σίτα και χωνευτού τζάμι-σίτα-παντζούρι For successive with fly screen and in wall with glass-fly screen-shutters			

ΜΗΚΟΣ / LENGTH 6m	ΘΕΣΗ ΤΟΠΟΘΕΤΗΣΗΣ PLACEMENT
ΤΕΜ/ΔΕΜΑ PCS/BUNDLE 2	

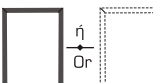
ΔΕΝ τοποθετείται στο κάτω μέρος του κουφώματος.

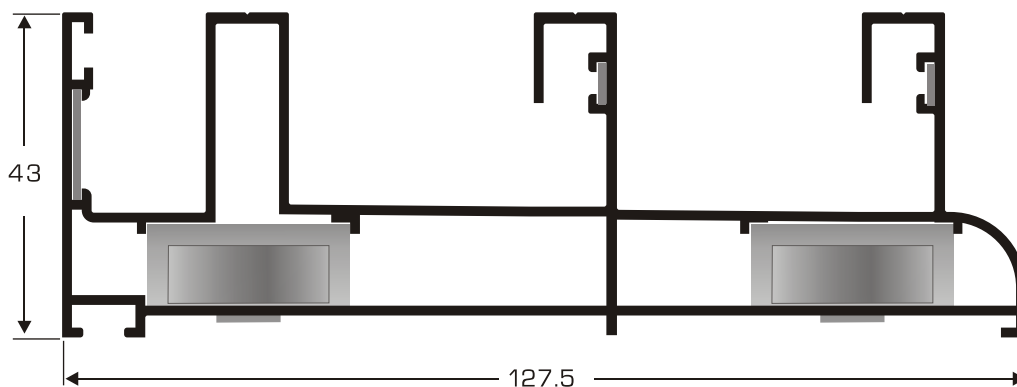
DO NOT place in the bottom side of the window.



EL 3326	Τριπλός Οδηγός για Επάλληλο με Σίτα Triple Track for Successive with Fly Screen	Ροπή αδράνειας Moment of Inertia	$I_x = 12 \text{ cm}^4$ $I_y = 112 \text{ cm}^4$
	Βάρος - Weight 1843 (gr/m)	Περίμετρος - Perimeter 664 mm	Γωνία συνδέσεως Χυτή - Βιδωτή Casted - Screwed joint corner: MX.265 1
Για κατασκευή επάλληλο με σίτα και χωνευτού τζάμι-σίτα-παντζούρι και τριπλού επάλληλου For successive with fly screen and in wall with glass-fly screen-shutters and triple successive		Γωνία Επιπεδότητας Alignment Joint Corner	GE 120 1. INOX GE 1202. INOX


ΜΗΚΟΣ / LENGTH 6m
TEM/ΔΕΜΑ PCS/BUNDLE 2

ΘΕΣΗ ΤΟΠΟΘΕΤΗΣΗΣ PLACEMENT




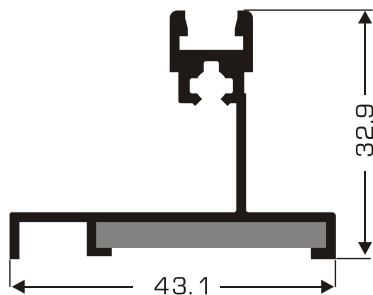
EL 3336	Τριπλός Οδηγός για Επάλληλο με Σίτα Triple Track for Successive with Fly Screen	Ροπή αδράνειας Moment of Inertia	$I_x = 12.2 \text{ cm}^4$ $I_y = 110.9 \text{ cm}^4$
	Βάρος - Weight 1819 (gr/m)	Περίμετρος - Perimeter 652 mm	Γωνία συνδέσεως Χυτή - Βιδωτή Casted - Screwed joint corner: MX.265 1
Για κατασκευή επάλληλο με σίτα και χωνευτού τζάμι-σίτα-παντζούρι και τριπλού επάλληλου For successive with fly screen and in wall with glass-fly screen-shutters and triple successive		Γωνία Επιπεδότητας Alignment Joint Corner	GE 120 1. INOX GE 1202. INOX

ΜΗΚΟΣ / LENGTH 6m
TEM/ΔΕΜΑ PCS/BUNDLE 2

ΘΕΣΗ ΤΟΠΟΘΕΤΗΣΗΣ PLACEMENT


ΔΕΝ τοποθετείται στο κάτω μέρος του κουφώματος.

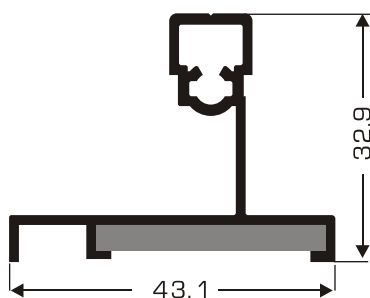
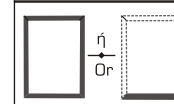
DO NOT place in the bottom side of the window.



EL 3305	Πρόσθετος Οδηγός Additional Track
Βάρος - Weight 448 (gr/m)	Περίμετρος - Perimeter 226 mm
Ροπή αδράνειας Moment of Inertia	$I_x = 1.4 \text{ cm}^4$ $I_y = 2.3 \text{ cm}^4$
Γωνία συνδέσεως βιδωτή Screwed Joint Corner	MF 3300

ΜΗΚΟΣ / LENGTH 6m
TEM/ΔΕΜΑ PCS/BUNDLE 6

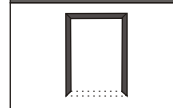
ΘΕΣΗ ΤΟΠΟΘΕΤΗΣΗΣ
PLACEMENT



EL 3315	Πρόσθετος Οδηγός Additional Track
Βάρος - Weight 437 (gr/m)	Περίμετρος - Perimeter 198 mm
Ροπή αδράνειας Moment of Inertia	$I_x = 1.7 \text{ cm}^4$ $I_y = 3.4 \text{ cm}^4$
Γωνία συνδέσεως βιδωτή Screwed Joint Corner	MF 3300

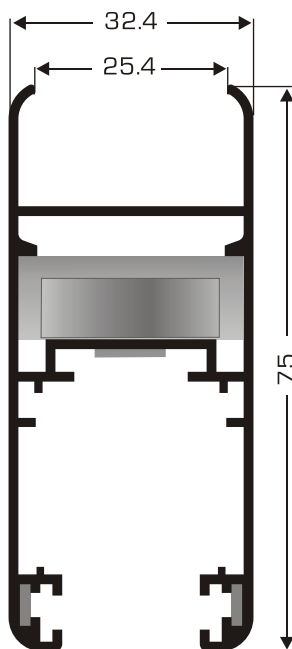
ΜΗΚΟΣ / LENGTH 6m
TEM/ΔΕΜΑ PCS/BUNDLE 6

ΘΕΣΗ ΤΟΠΟΘΕΤΗΣΗΣ
PLACEMENT



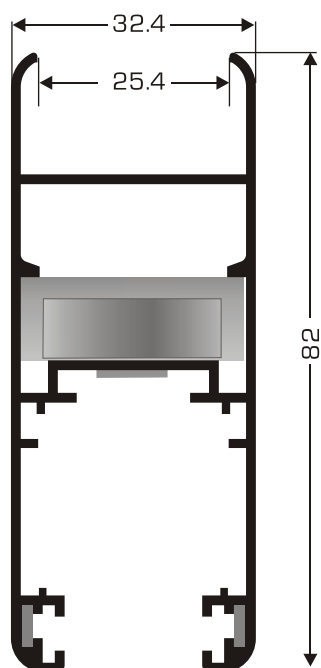
ΔΕΝ τοποθετείται στο κάτω μέρος του κουφώματος.

DO NOT place in the bottom side of the window.



ΜΗΚΟΣ / LENGTH 6m
TEM/ΔΕΜΑ PCS/BUNDLE 4

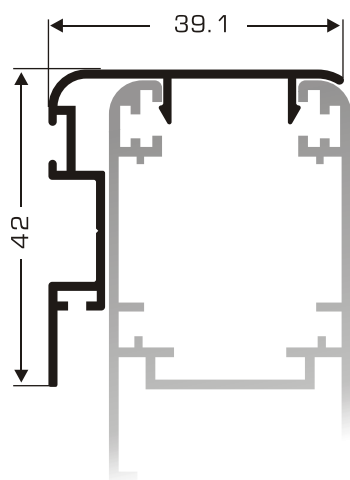
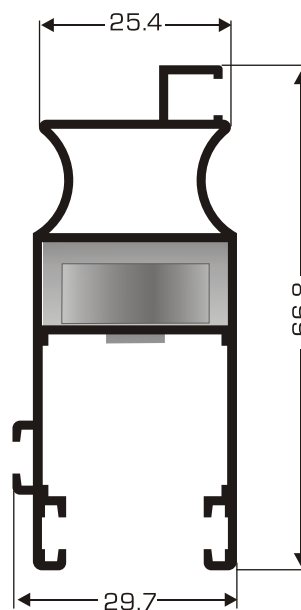
EL 3341	Μικρό Φύλλο Συρωμένου Small Sliding Sash
Βάρος - Weight 984 (gr/m)	Περίμετρος - Perimeter 421 mm
Ροπή αδράνειας Moment of Inertia	$I_x = 6.5 \text{ cm}^4$ $I_y = 16.6 \text{ cm}^4$
Γωνία συνδέσεως χυτή - βιδωτή Casted - screwed Joint Corner	MX.2851
Γωνία Επισκευής Alignment Joint Corner	GE 120 1.INOX



EL 3342	Μεγάλο Φύλλο Συρωμένου Big Sliding Sash	ΜΗΚΟΣ / LENGTH 6m	
		TEM/ΔΕΜΑ	
		PCS/BUNDLE 4	
	Βάρος - Weight 1033 (gr/m)	Περίμετρος - Perimeter 435 mm	
	Ροπή αδράνειας Moment of Inertia	$I_x=7 \text{ cm}^4$ $I_y=21.1 \text{ cm}^4$	
Γωνία συνδέσεως βιδωτή Screwed Joint Corner	MX.285 1		
Γωνία Επιπεδότητας Alignment Joint Corner	GE 120 1.INOX		

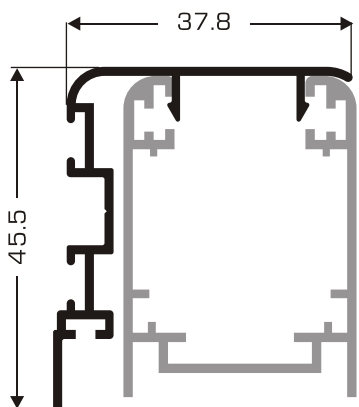
EL 3106	Φύλλο Σίτας Sash for Fly Screen	ΜΗΚΟΣ / LENGTH 6m
		TEM/ΔΕΜΑ
		PCS/BUNDLE 4
	Βάρος - Weight 797 (gr/m)	Περίμετρος - Perimeter 321 mm
Ροπή αδράνειας Moment of Inertia	$I_x=4.7 \text{ cm}^4$ $I_y=17.7 \text{ cm}^4$	
Γωνία συνδέσεως χυτή, βιδωτή Casted Screwed Joint Corner	MX.240 1	

ΜΗΚΟΣ / LENGTH 6m
TEM/ΔΕΜΑ
PCS/BUNDLE 4



EL 3353	Γάτζος Hook Profile	ΜΗΚΟΣ / LENGTH 4,6 m
		TEM/ΔΕΜΑ
		PCS/BUNDLE 6
Βάρος - Weight 365 (gr/m)	Περίμετρος - Perimeter 227 mm	
Συνεργάζεται με EL 334 1 και την τάπα γάντζου P.I.3 113 Combines with EL 334 1 and dowel for hook P.I.3 113		

ΜΗΚΟΣ / LENGTH 4,6 m
TEM/ΔΕΜΑ
PCS/BUNDLE 6

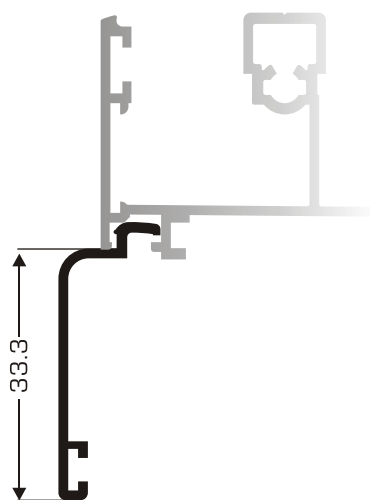
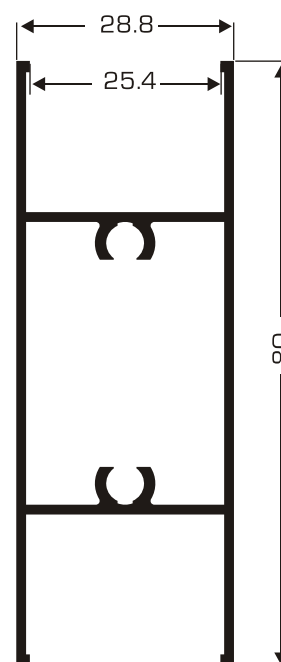


ΜΗΚΟΣ / LENGTH 4,6 m
ΤΕΜ/ΔΕΜΑ PCS/BUNDLE 6

EL 3352	Γάτζος Hook Profile
Βάρος - Weight 390 (gr/m)	Περίμετρος - Perimeter 243 mm
Συνεργάζεται με EL 3342 και την τάπα γάντζου P.I.3113 Combines with EL 3342 and dowel for hook P.I.3113	

EL 6008	Χώρισμα Φύλλων Separator for Sashes
Βάρος - Weight 849 (gr/m)	Περίμετρος - Perimeter 302 mm
Ροπή αδράνειας Moment of Inertia	$I_x = 15,1 \text{ cm}^4$ $I_y = 4,4 \text{ cm}^4$
Συνεργάζεται με τα φύλλα EL 334 1, EL 3342 Combines with sush EL 334 1, EL 3342	

ΜΗΚΟΣ / LENGTH 6m
ΤΕΜ/ΔΕΜΑ PCS/BUNDLE 4



ΜΗΚΟΣ / LENGTH 6m
ΤΕΜ/ΔΕΜΑ PCS/BUNDLE 20

EL 4233	ΑΡΜΟΚΑΛΥΠΤΡΟ COVER
Βάρος - Weight 192 (gr/m)	Περίμετρος - Perimeter 112 mm
Συνεργάζεται με όλες τις κάσες Combines with all frames	

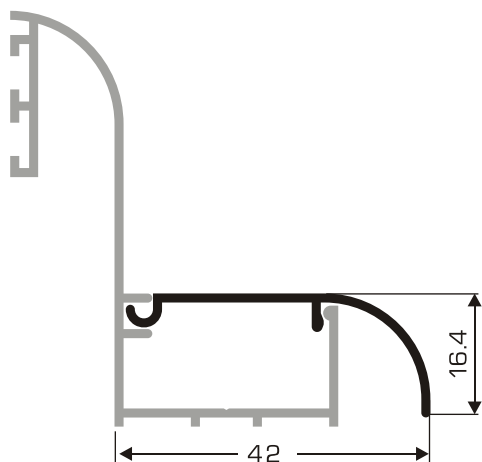
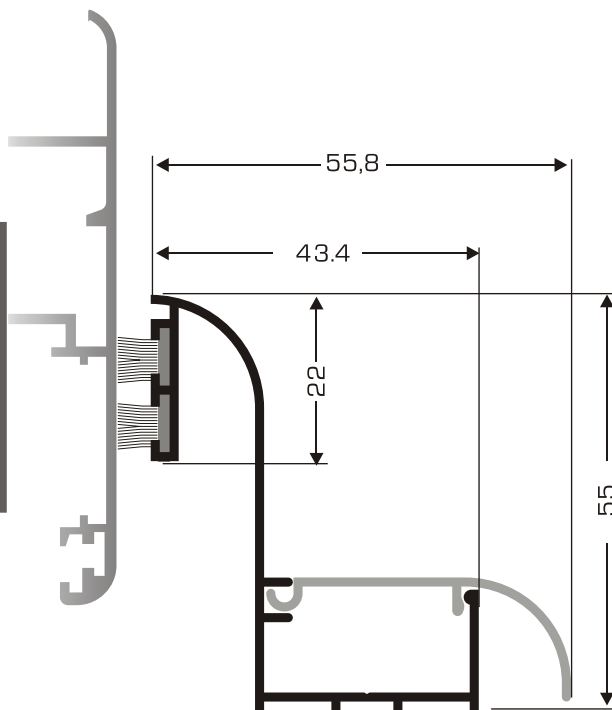
EL 5406	ΑΡΜΟΚΑΛΥΠΤΡΟ COVER	ΜΗΚΟΣ / LENGTH 6m
Βάρος - Weight 265 (gr/m)	Περίμετρος - Perimeter 158 mm	ΤΕΜ/ΔΕΜΑ PCS/BUNDLE 10
Συνεργάζεται με όλες τις κάσες Combines with all frames		

EL 2072	ΑΡΜΟΚΑΛΥΠΤΡΟ COVER	ΜΗΚΟΣ / LENGTH 6m
Βάρος - Weight 275 (gr/m)	Περίμετρος - Perimeter 168 mm	ΤΕΜ/ΔΕΜΑ PCS/BUNDLE 10
Με την χρήση του εξαρτήματος ALEX 337 1συνεργάζεται με τις κάσες: with the use of accessory ALEX337 1 combine with frames:		EL 330 1, EL 33 11 EL 3302, EL 33 12 EL 3303, EL 33 13
Με την χρήση του εξαρτήματος ALEX 207 1συνεργάζεται με τις κάσες: with the use of accessory ALEX207 1 combine with frames:		EL 3322, EL 3332 EL 3326, EL 3336

EL 6 116	ΠΡΟΣΘΕΤΟ ΠΡΟΦΙΛ ΓΙΑ ΟΔΗΓΟΥΣ ADDITIONAL PROFILE FOR TRACK	ΜΗΚΟΣ / LENGTH 6m
Βάρος - Weight 187 (gr/m)	Περίμετρος - Perimeter 118.6 mm	ΤΕΜ/ΔΕΜΑ PCS/BUNDLE 10
Συνεργάζεται με: Combines with:	EL 330 1, EL 33 11, EL 3302, EL 33 12, EL 3303, EL 33 12	

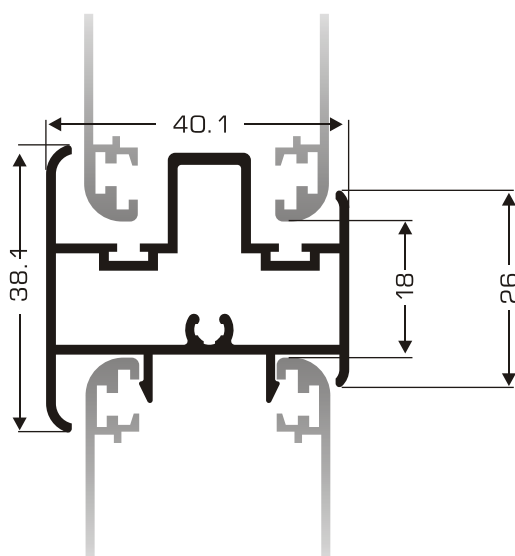
ΜΗΚΟΣ / LENGTH
5 m
ΤΕΜ/ΔΕΜΑ
PCS/BUNDLE
10

EL 6 107	ΑΡΜΟΚΑΛΥΠΤΡΟ ΓΙΑ ΧΩΝΕΥΤΑ ΣΥΡΟΜΕΝΑ COVER FOR INTERNAL SLIDING
Βάρος - Weight 486 (gr/m)	Περίμετρος - Perimeter 302.5 mm
Συνεργάζεται με το προφίλ EL 6 108 Combines with profile EL 6 108	



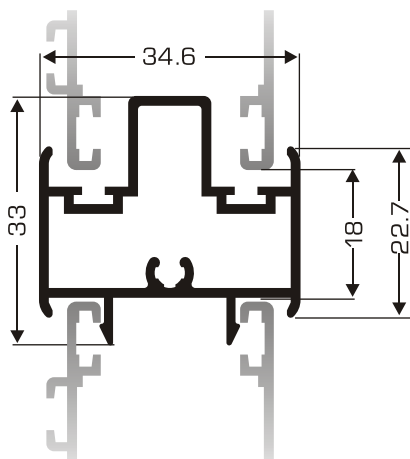
ΜΗΚΟΣ / LENGTH
5 m
ΤΕΜ/ΔΕΜΑ
PCS/BUNDLE
10

EL 6 108	ΚΑΠΑΚΙ ΑΡΜΟΚΑΛΥΠΤΡΟΥ ΓΙΑ EL 6 107 TOP COVER FOR EL 6 107
Βάρος - Weight 186 (gr/m)	Περίμετρος - Perimeter 115.5 mm
Συνεργάζεται με το προφίλ EL 6 107 Combines with profile EL 6 107	



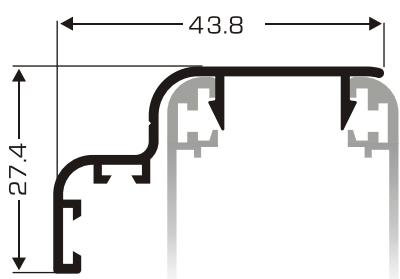
ΜΗΚΟΣ / LENGTH
6 m
ΤΕΜ/ΔΕΜΑ
PCS/BUNDLE
6

EL 3135	ΜΠΙΝΙ ΣΥΡΟΜΕΝΟΥ ΓΙΑ ΦΥΛΛΟ ΤΖΑΜΙΟΥ ΚΑΙ ΠΑΤΖΟΥΡΙΟΥ ADDITIONAL PROFILE FOR SLIDING SASH OF GLASS AND SHUTTER
Βάρος - Weight 705 (gr/m)	Περίμετρος - Perimeter 247 mm
Συνεργάζεται με EL 334 1 EL 3342 & την τάπα P.3 135 Combines with EL 3334, EL 3342 & the dowel P.3 135	



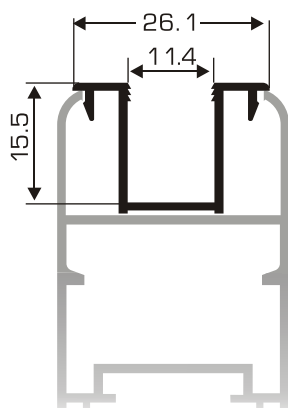
ΜΗΚΟΣ / LENGTH 6m
ΤΕΜ/ΔΕΜΑ PCS/BUNDLE 6

EL 3136	ΜΠΙΝΙ ΣΥΡΟΜΕΝΟΥ ΓΙΑ ΦΥΛΛΟ ΣΙΤΑΣ EL 3106 ADDITIONAL PROFILE FOR SLIDING SASH OF FLY SCREEN EL 3106
Βάρος - Weight 587 (gr/m)	Περίμετρος - Perimeter 195 mm
Συνεργάζεται με EL 3106 & την τάπη P.3136 Combines with EL 3106 and mulions' drpwl P.3136	



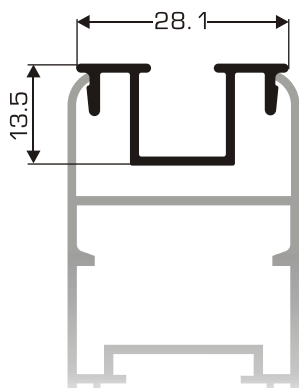
ΜΗΚΟΣ / LENGTH 6m
ΤΕΜ/ΔΕΜΑ PCS/BUNDLE 10

EL 3120	ΓΑΝΤΖΟΣ ΣΤΕΓΑΝΩΣΗΣ ΓΙΑ ΧΩΝΕΥΤΟ HOOK FOR DRAINING HOLE INTERNAL SLIDING
Βάρος - Weight 319 (gr/m)	Περίμετρος - Perimeter 190 mm
Συνεργάζεται με τα προφίλ EL 3341, EI3342, EL 6107 Combines with profiles EL 3341, EL 3342, EL 6107	



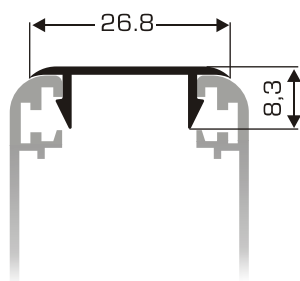
ΜΗΚΟΣ / LENGTH 6m
ΤΕΜ/ΔΕΜΑ PCS/BUNDLE 10

EL 3116	ΚΟΥΜΠΩΜΑ ΦΥΛΛΟΥ ΓΙΑ ΜΟΝΟ ΤΖΑΜΙ ADDITIONAL PROFILE FOR SINGLE GLAZING
Βάρος - Weight 241 (gr/m)	Περίμετρος - Perimeter 142 mm
Συνεργάζεται με τα προφίλ EL 3341, EL 3351 Combines with profiles EL 3341, EL 3351	



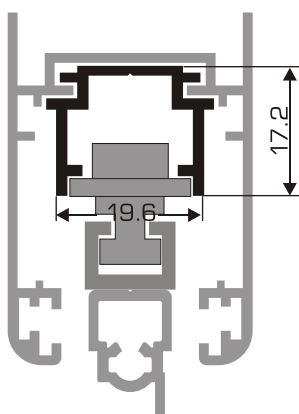
ΜΗΚΟΣ / LENGTH
6m
ΤΕΜ/ΔΕΜΑ
PCS/BUNDLE
10

EL 2049	ΠΡΟΣΘΕΤΟ ΠΡΟΦΙΛ ΓΙΑ ΚΑΤΑΣΚΕΥΕΣ ΠΑΤΖΟΥΡΙΟΥ ADDITIONAL PROFILE FOR SHUTTERS
Βάρος - Weight 232 (gr/m)	Περίμετρος - Perimeter 132 mm
Συνεργάζεται με τα προφίλ EL 334 1, EI3342 EL 1030A Combines with profiles EL 334 1, EI3342 EL 1030A	



ΜΗΚΟΣ / LENGTH
6m
ΤΕΜ/ΔΕΜΑ
PCS/BUNDLE
20

EL 3121	ΠΡΟΣΘΕΤΟ ΠΡΟΦΙΛ ΚΑΛΥΨΗΣ ΦΥΛΛΩΝ ADDITIONAL PROFILE TO COVER SASHES
Βάρος - Weight 120 (gr/m)	Περίμετρος - Perimeter 83 mm
Συνεργάζεται με EL 334 1, EL 3342 και την τάπα P.I.3.113 Combines with EL 334 1, EL 3342 and the dowel P.I.3.113	



ΜΗΚΟΣ / LENGTH
6m
ΤΕΜ/ΔΕΜΑ
PCS/BUNDLE
10

EL 3354	ΠΡΟΣΘΕΤΟ ΠΡΟΦΙΛ ΓΙΑ ΤΟΠΟΘΕΤΗΣΗ ΜΗΧΑΝΙΣΜΟΥ IN LINE ADDITIONAL PROFILE FOR SEATING MECHANISM IN LINE
Βάρος - Weight 243 (gr/m)	Περίμετρος - Perimeter 128 mm
Συνεργάζεται με τα προφίλ EL 334 1, EL 3342 Combines with profiles EL 334 1, EL 3342	

EL - 3300


■ — Συνοπτικά προφίλ - Synoptic profiles

■ — Προφίλ - Profiles

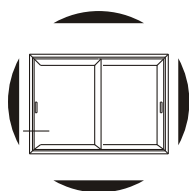
■ — Τομές - Sections

■ — Κοπές - Cuttings


■ — Εξαρτήματα - Accessories



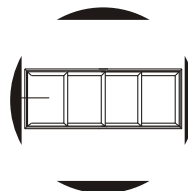
TOMH / SECTION 1
ΣΕΛ. / PAGE 25



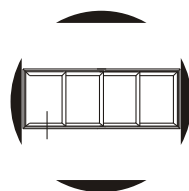
TOMH / SECTION 2
ΣΕΛ. / PAGE 26



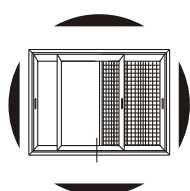
TOMH / SECTION 3
ΣΕΛ. / PAGE 26



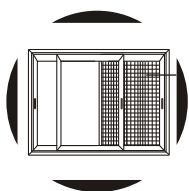
TOMH / SECTION 4
ΣΕΛ. / PAGE 27



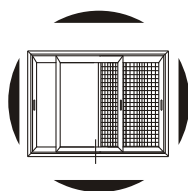
TOMH / SECTION 5
ΣΕΛ. / PAGE 28



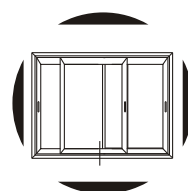
TOMH / SECTION 6
ΣΕΛ. / PAGE 29



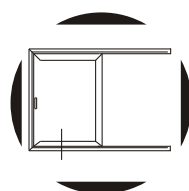
TOMH / SECTION 7
ΣΕΛ. / PAGE 30



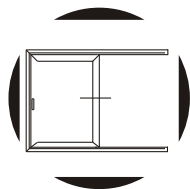
TOMH / SECTION 8
ΣΕΛ. / PAGE 31



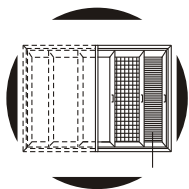
TOMH / SECTION 9
ΣΕΛ. / PAGE 32



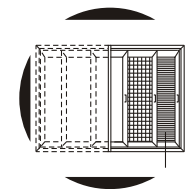
TOMH / SECTION 10
ΣΕΛ. / PAGE 33



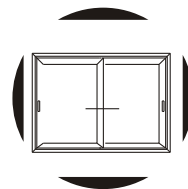
TOMH / SECTION 11
ΣΕΛ. / PAGE 33



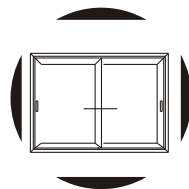
TOMH / SECTION 12
ΣΕΛ. / PAGE 34



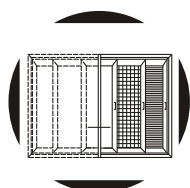
TOMH / SECTION 13
ΣΕΛ. / PAGE 35



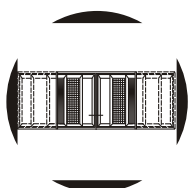
TOMH / SECTION 14
ΣΕΛ. / PAGE 36



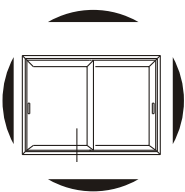
TOMH / SECTION 15
ΣΕΛ. / PAGE 36



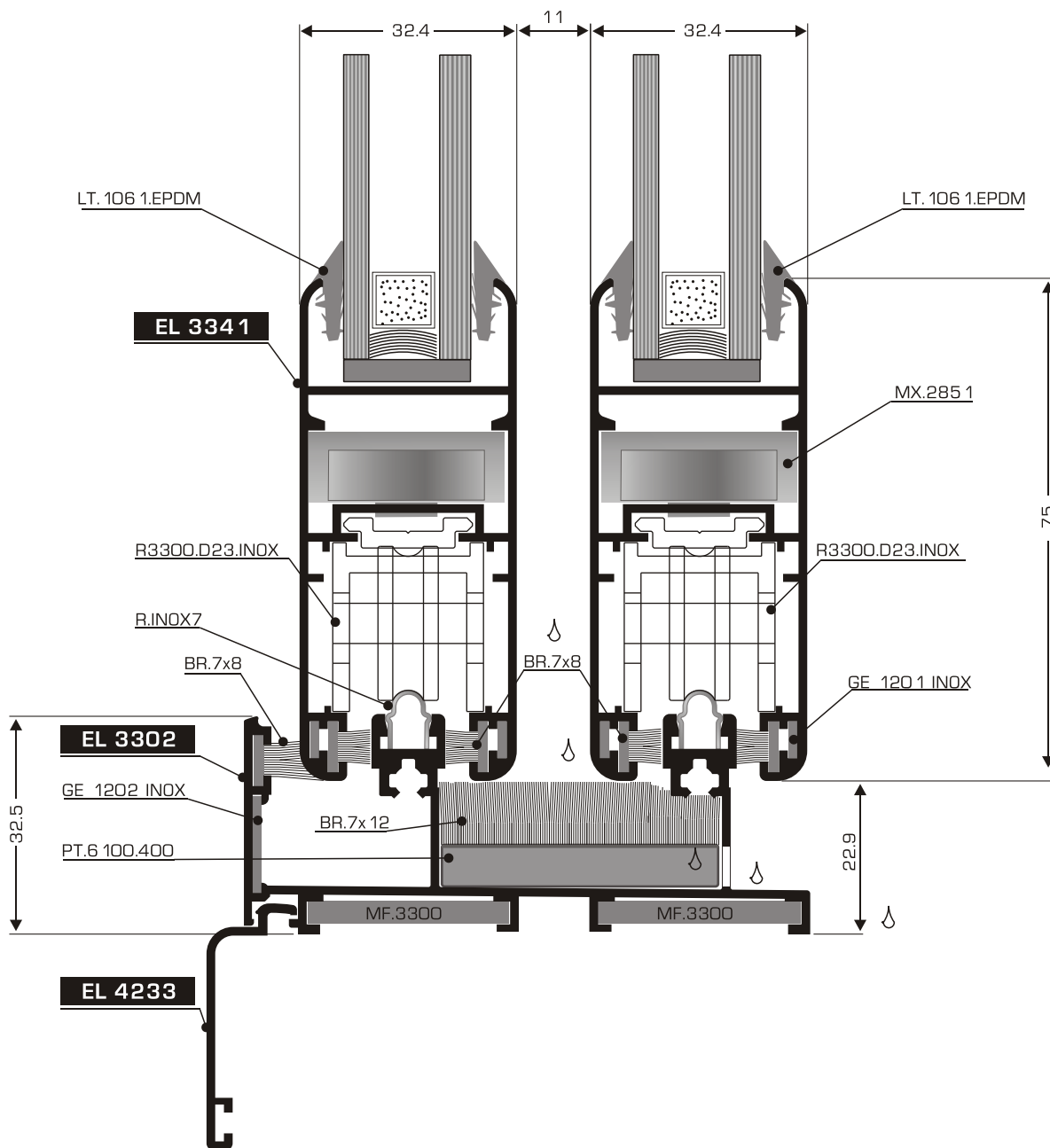
TOMH / SECTION 16
ΣΕΛ. / PAGE 37



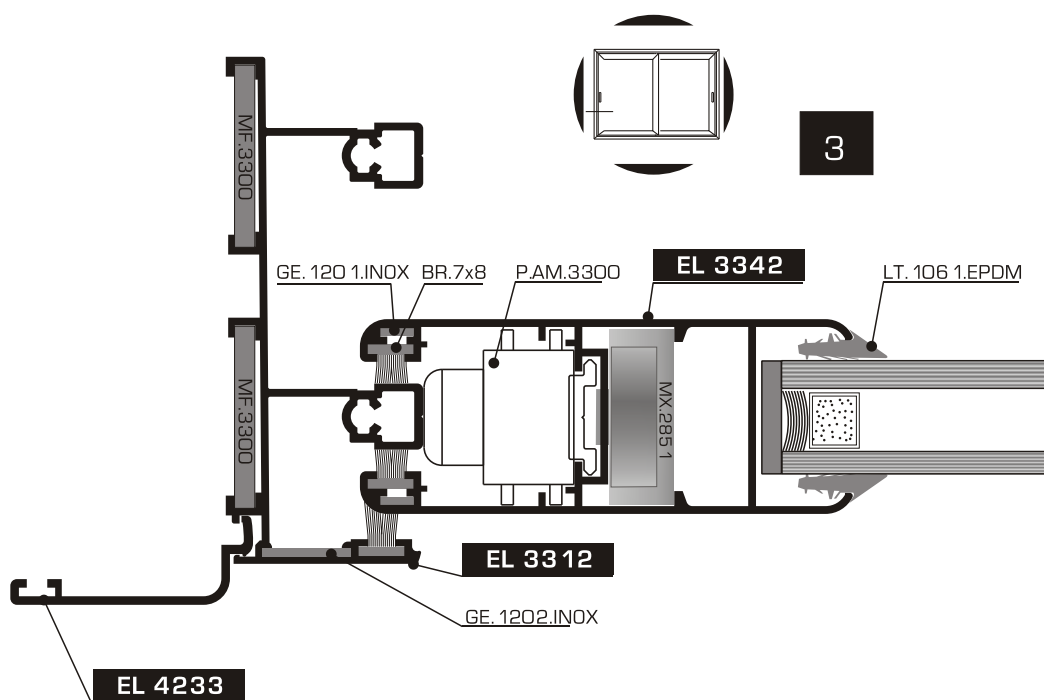
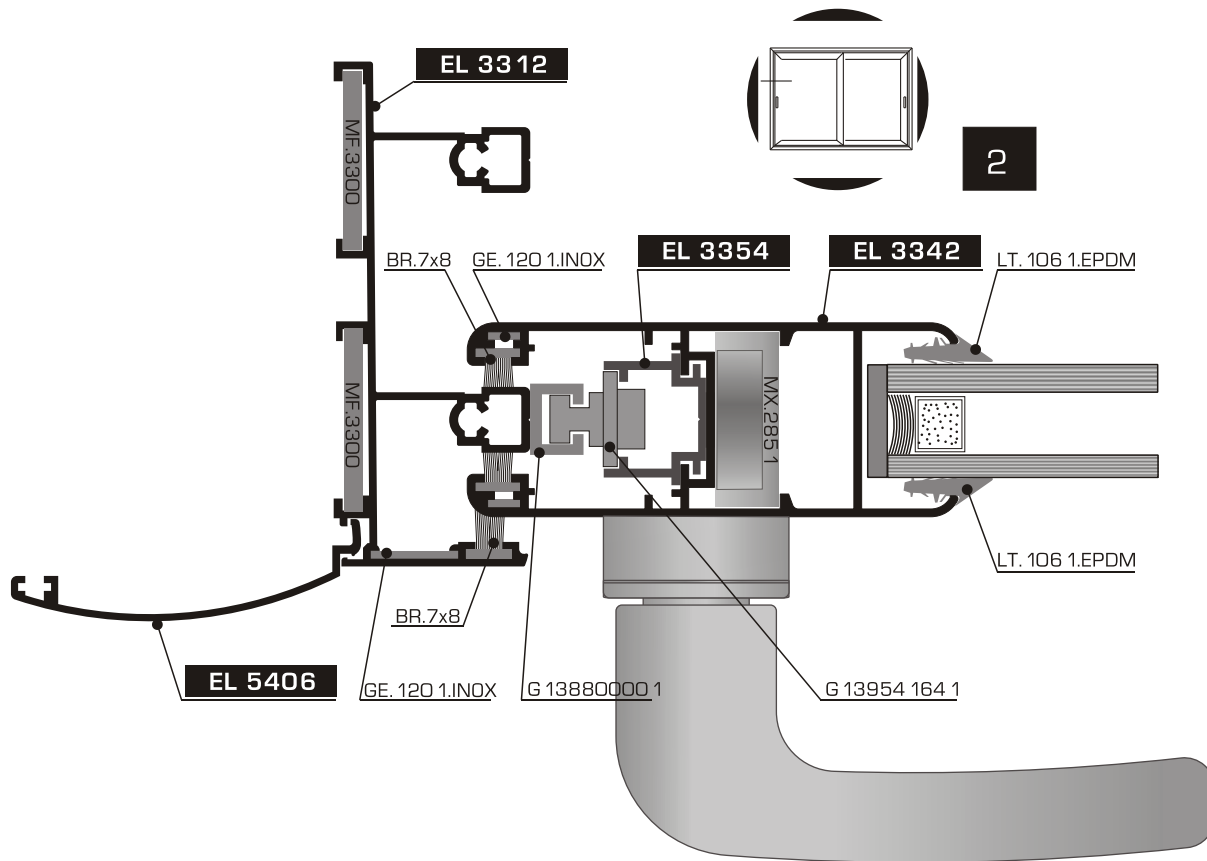
TOMH / SECTION 17
ΣΕΛ. / PAGE 38



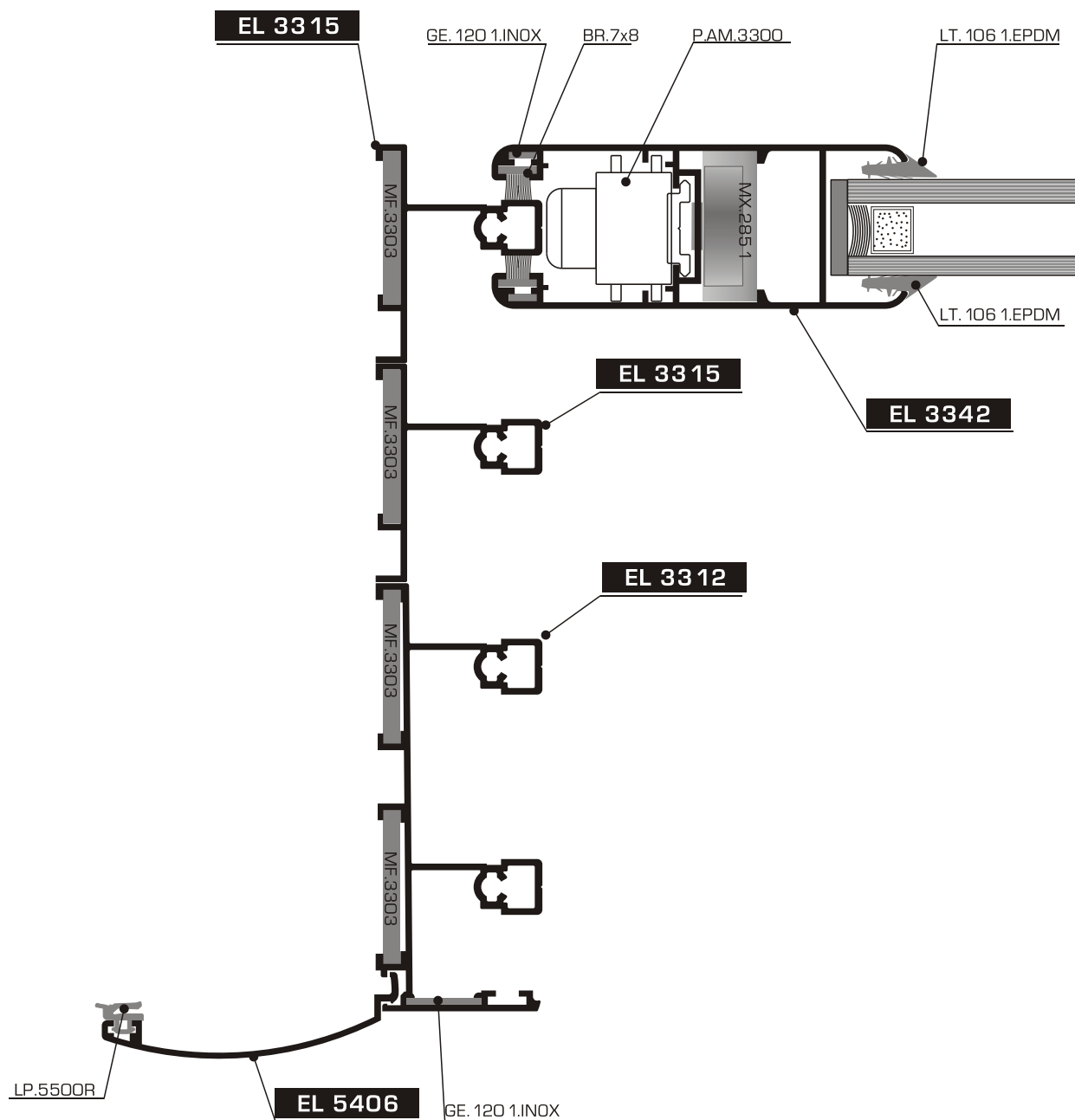
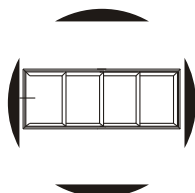
Κλίμακα 1:1
Scale 1:1



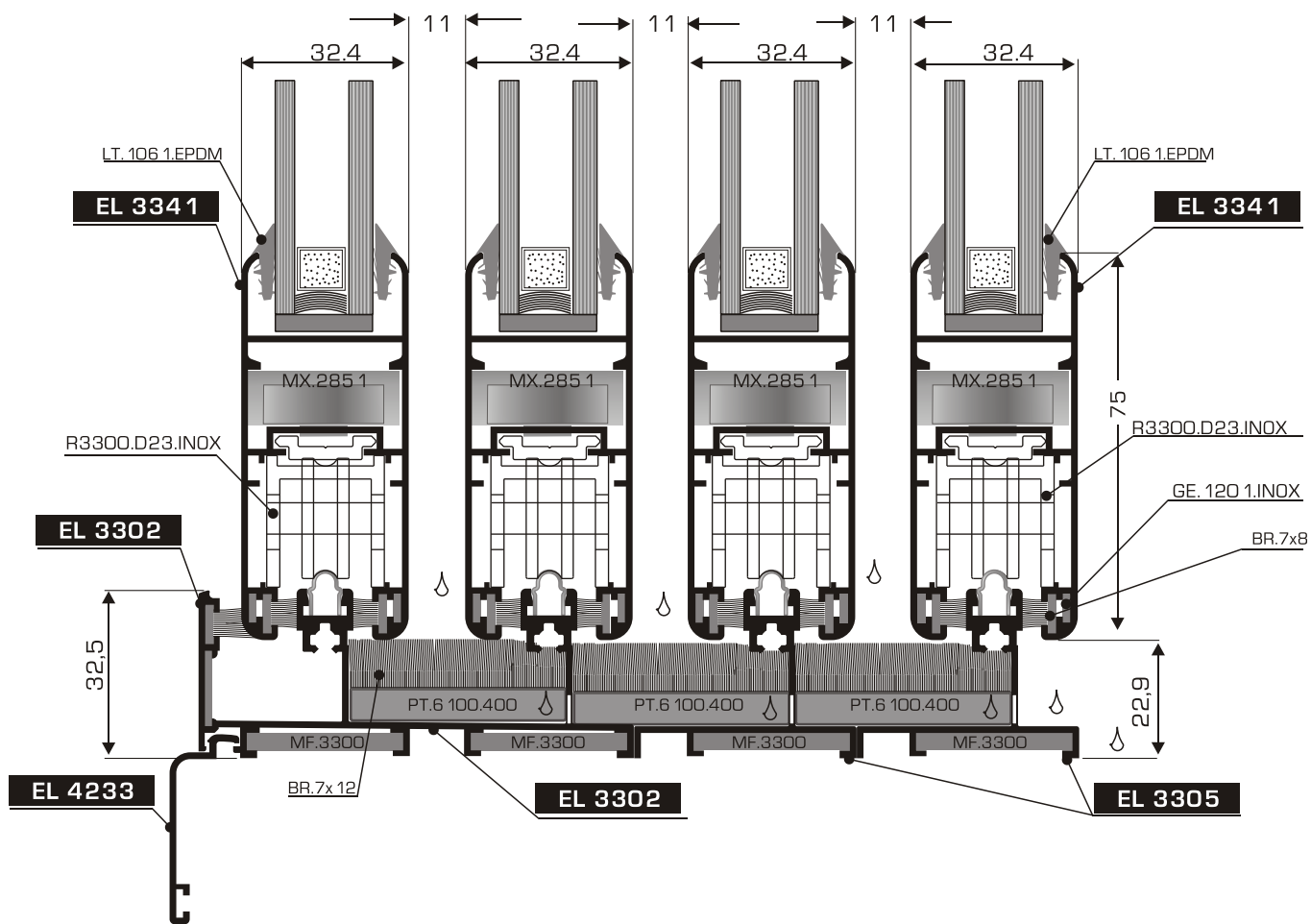
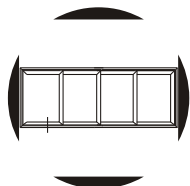
ΕΛΕΥΘΕΡΗ ΚΛΙΜΑΚΑ
SCALE FREE



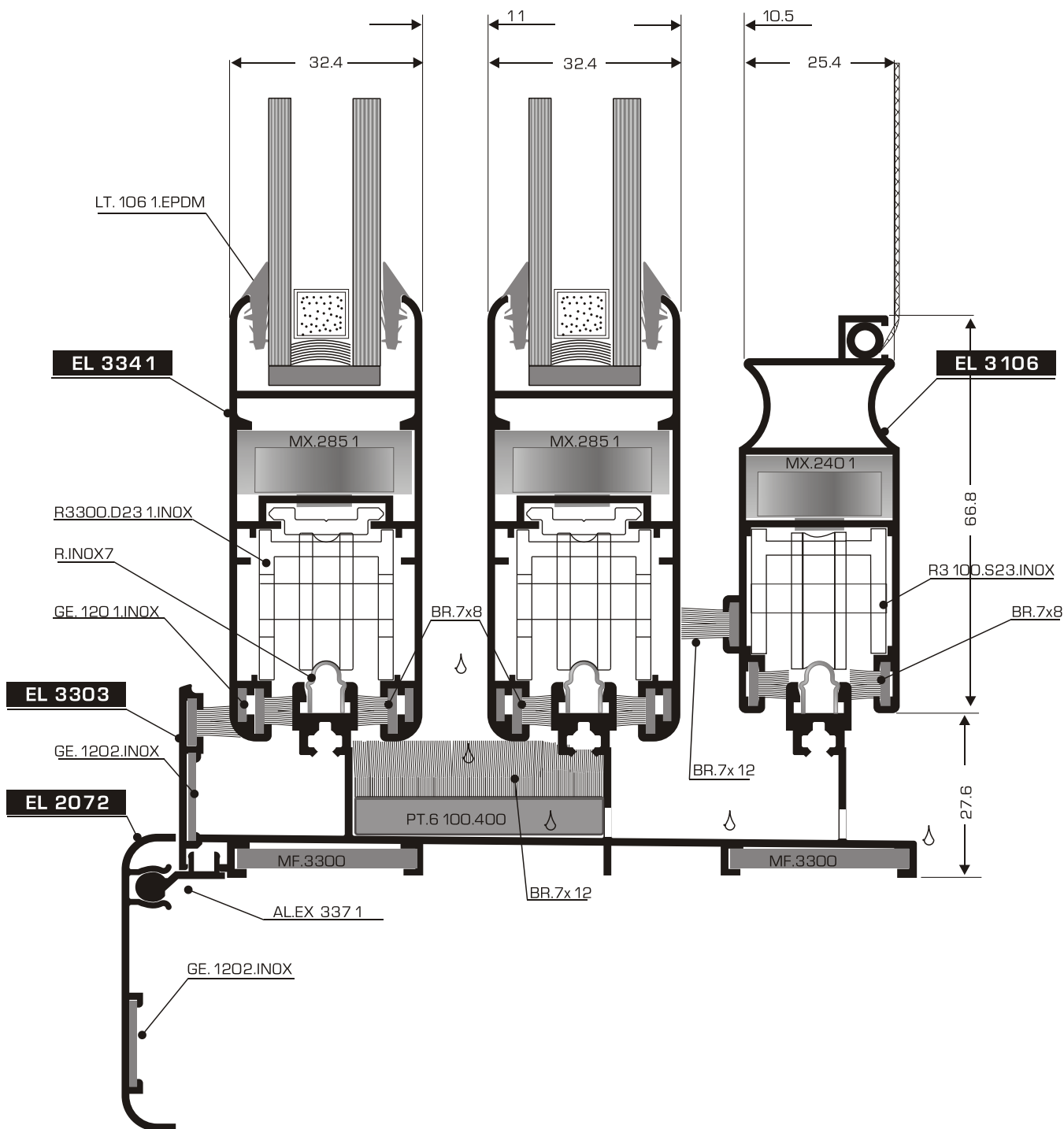
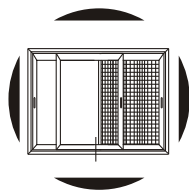
ΕΛΕΥΘΕΡΗ ΚΛΙΜΑΚΑ
SCALE FREE



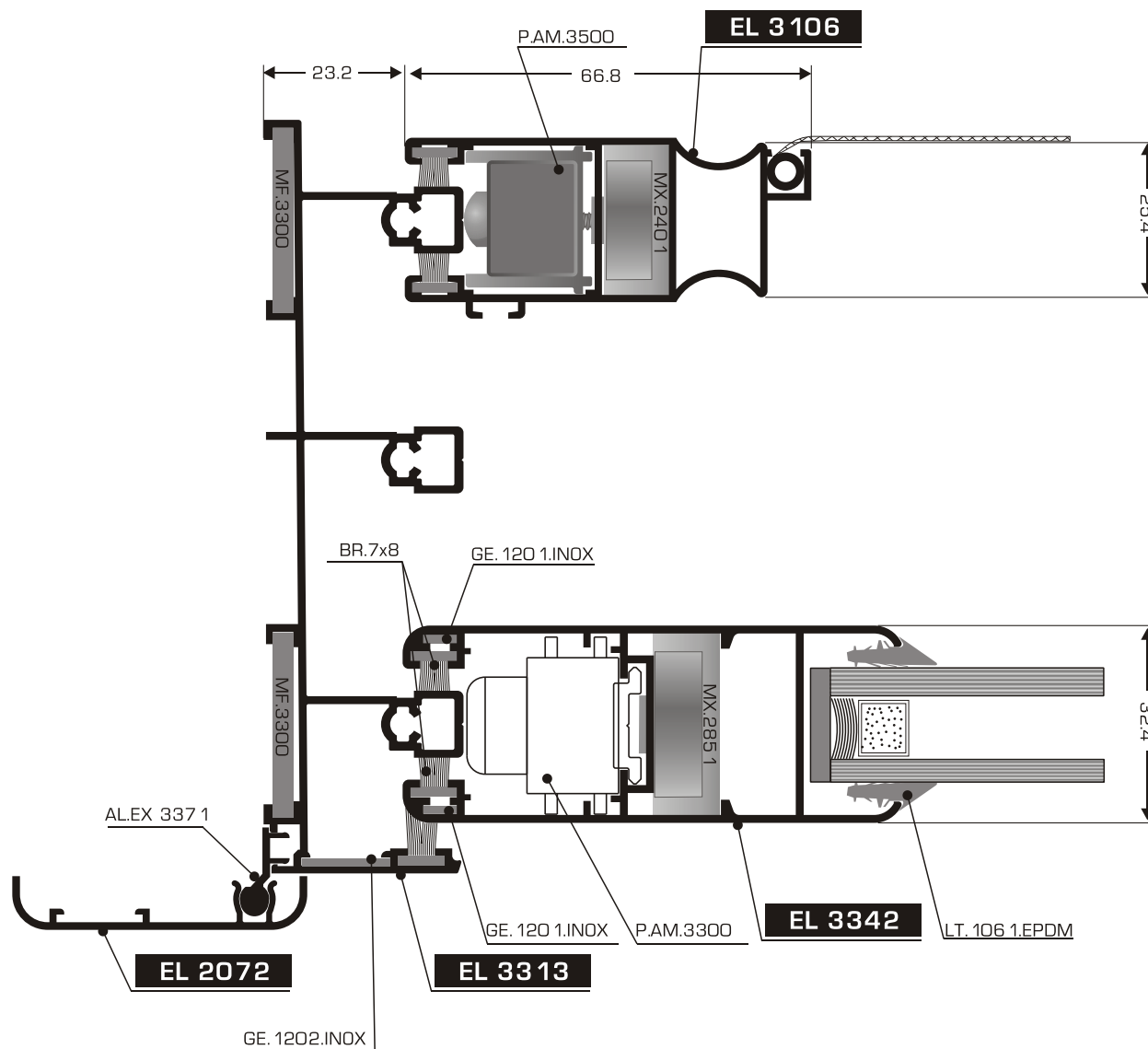
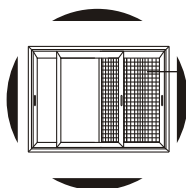
ΕΛΕΥΘΕΡΗ ΚΛΙΜΑΚΑ
SCALE FREE



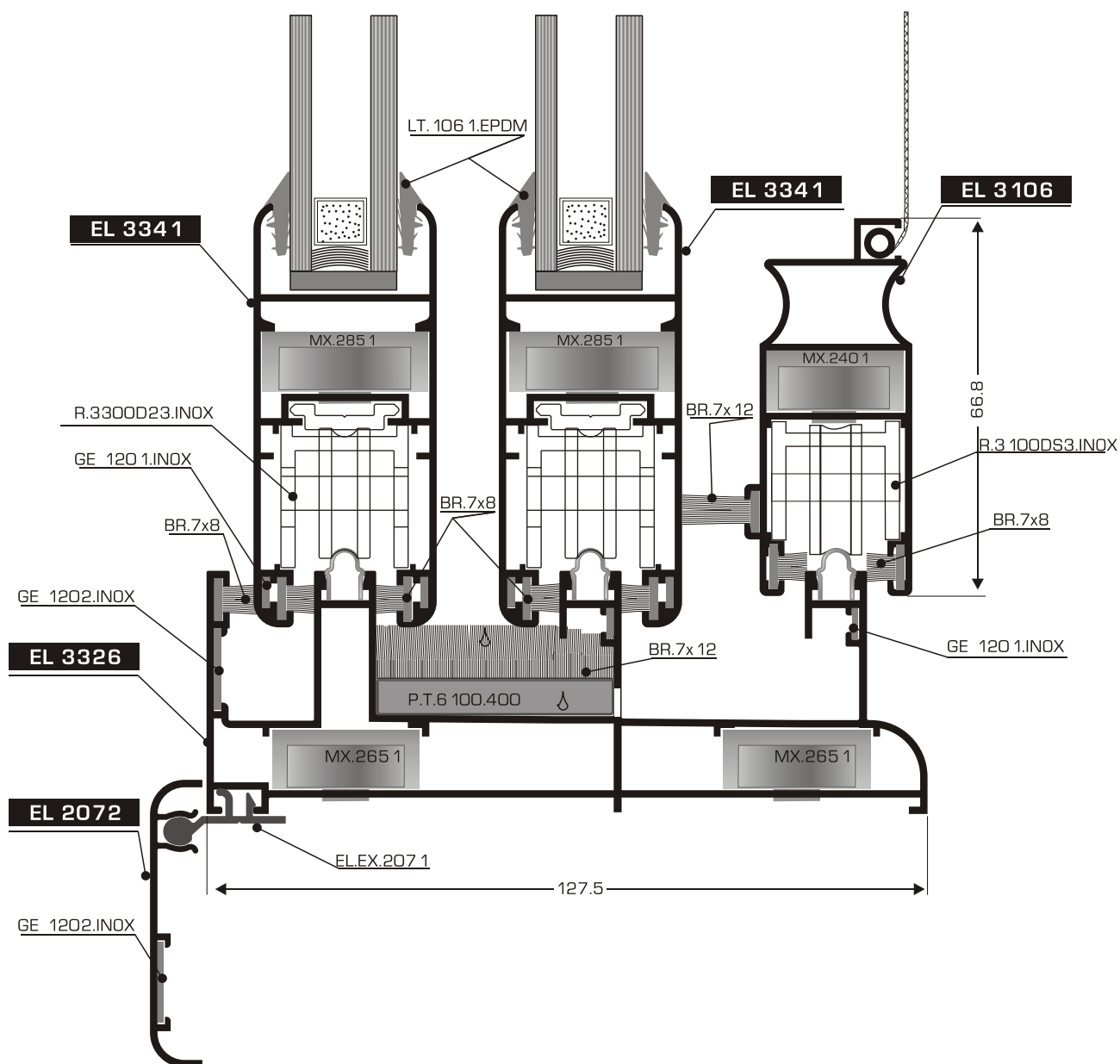
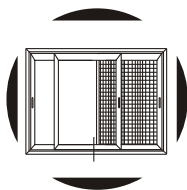
Κλίμακα 1:1
Scale 1:1



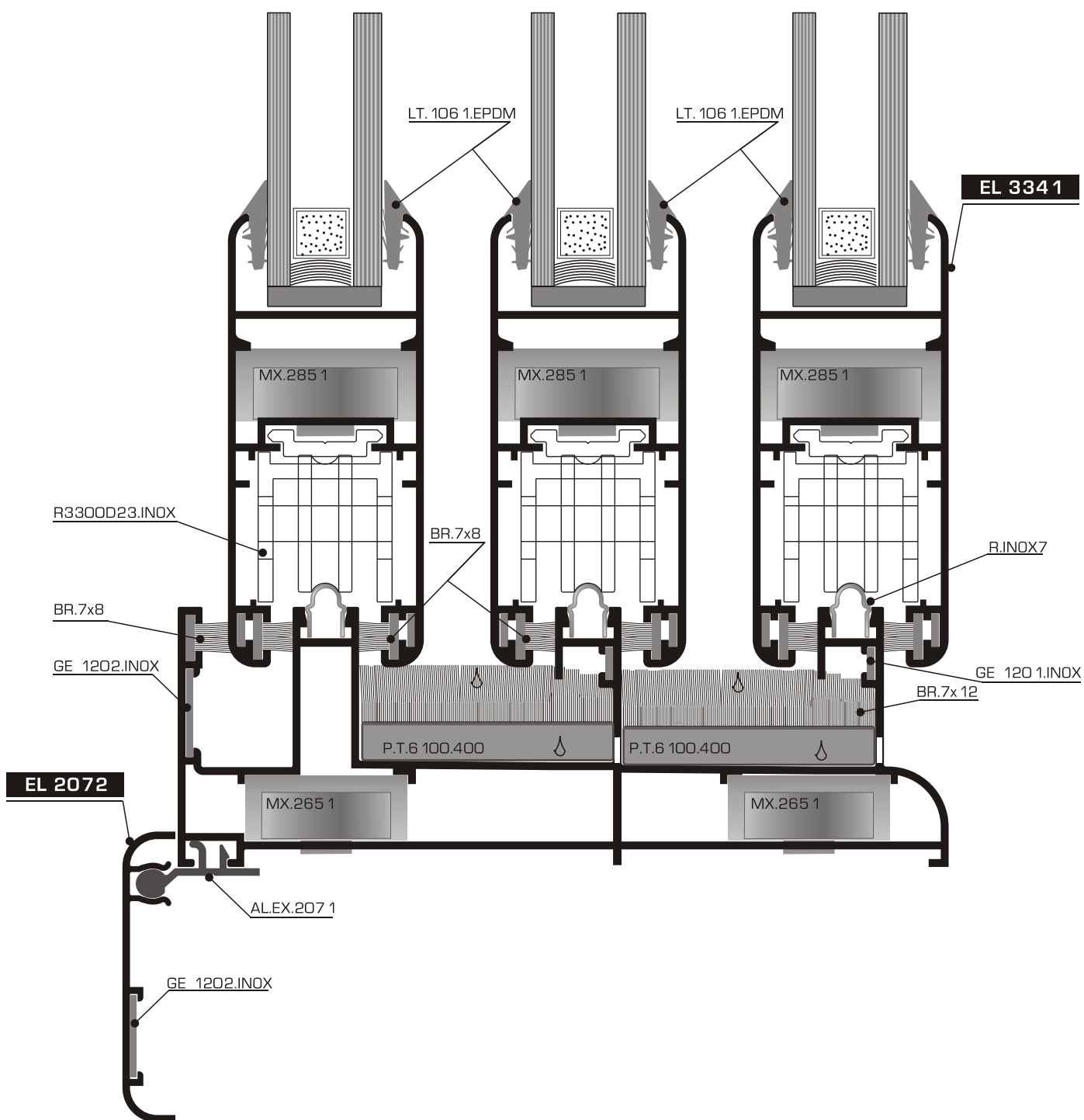
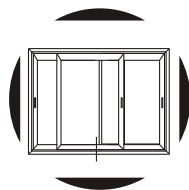
ΕΛΕΥΘΕΡΗ ΚΛΙΜΑΚΑ
SCALE FREE



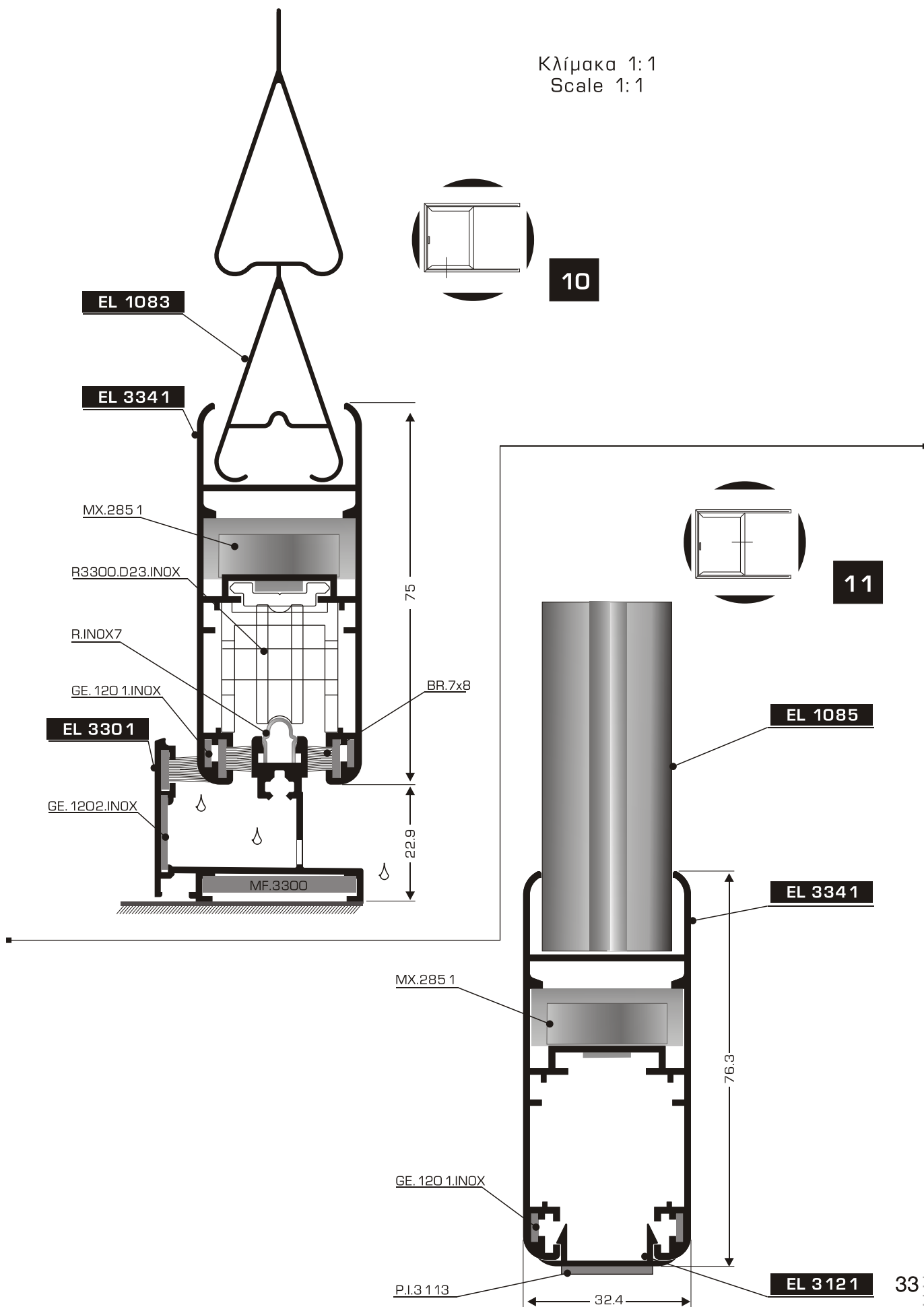
Κλίμακα 1:1
Scale 1:1



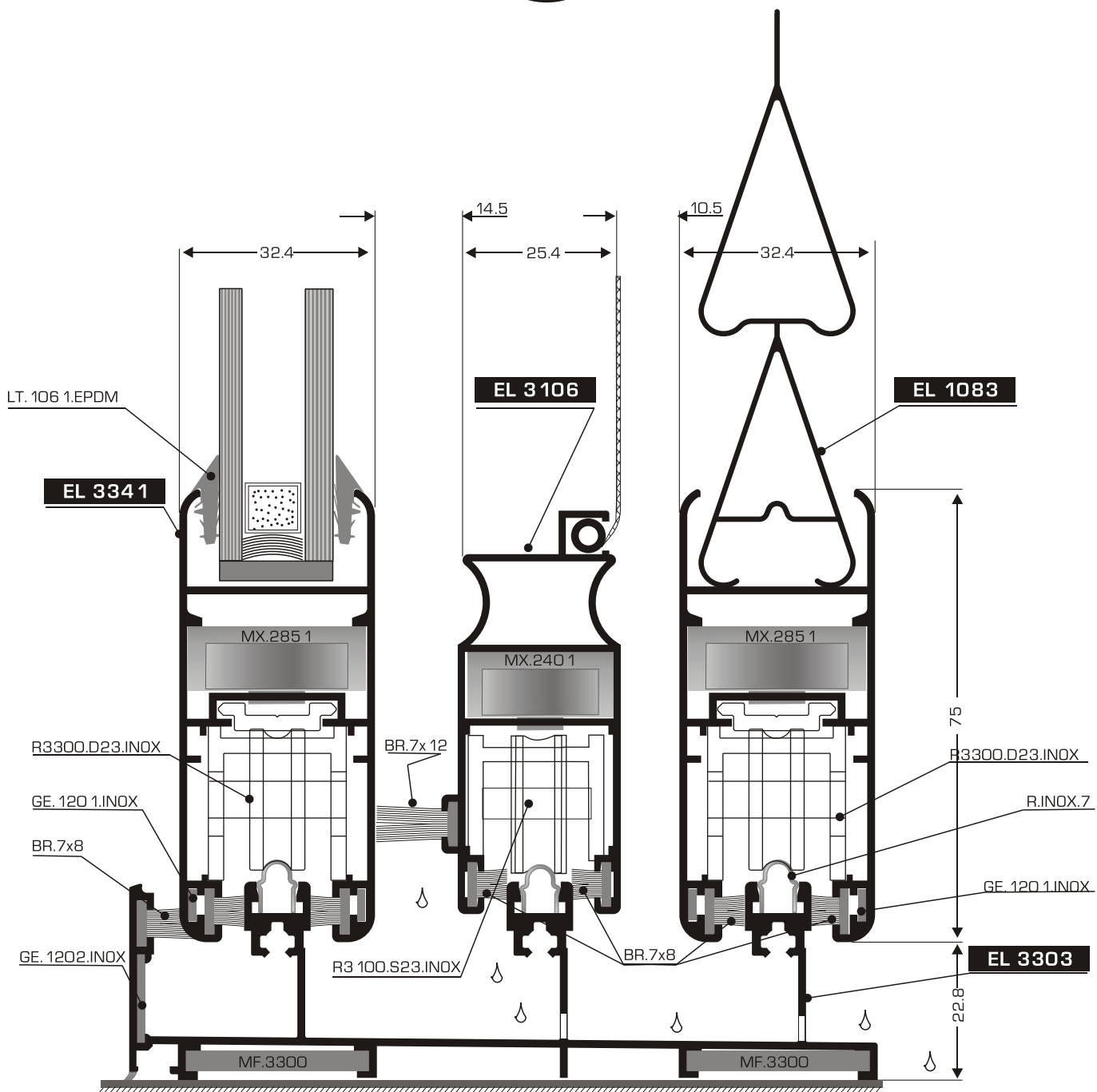
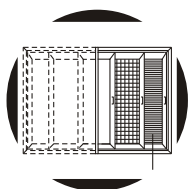
Κλίμακα 1:1
Scale 1:1



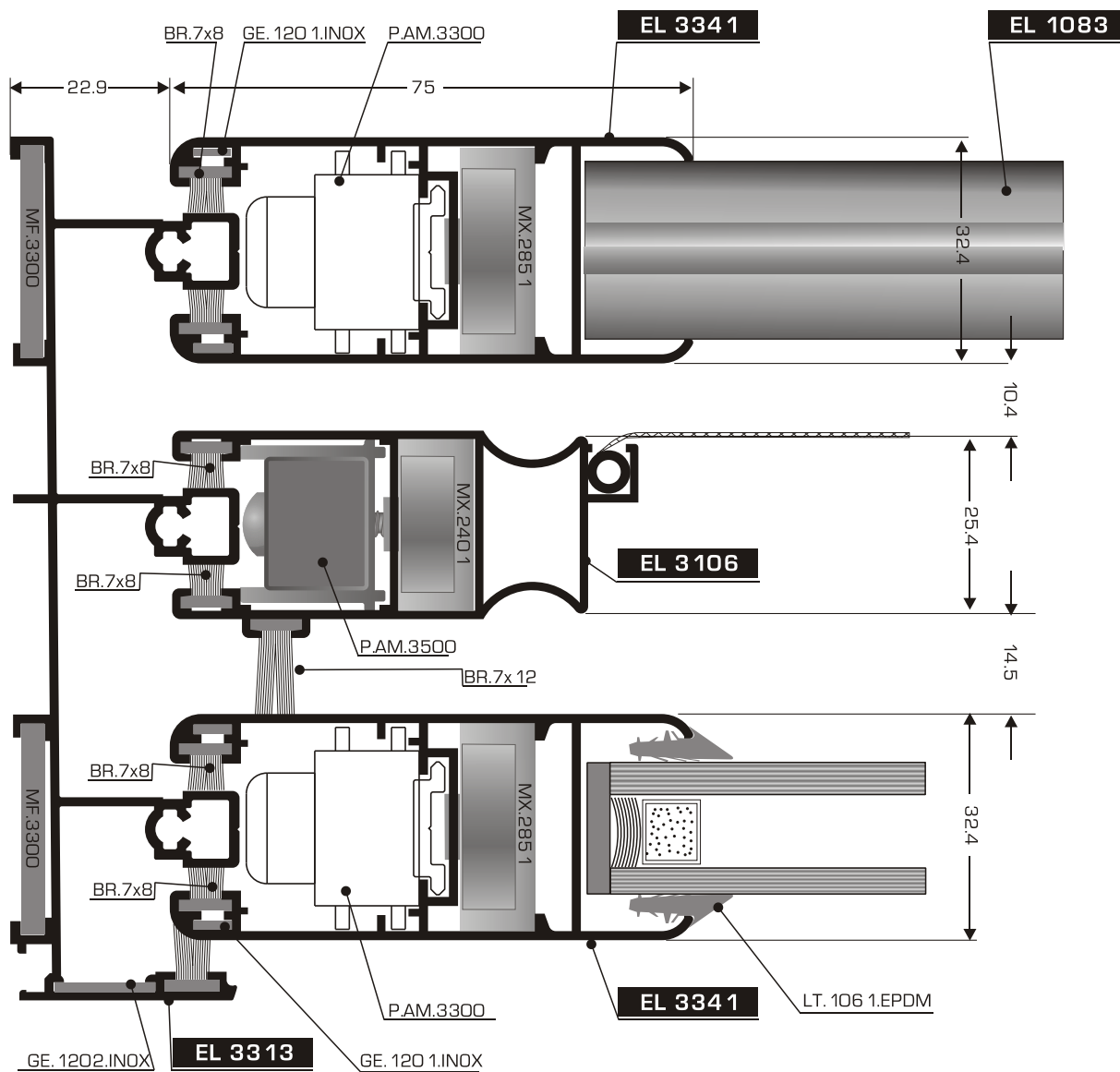
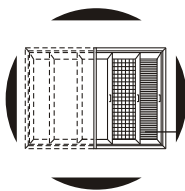
Κλίμακα 1:1
Scale 1:1



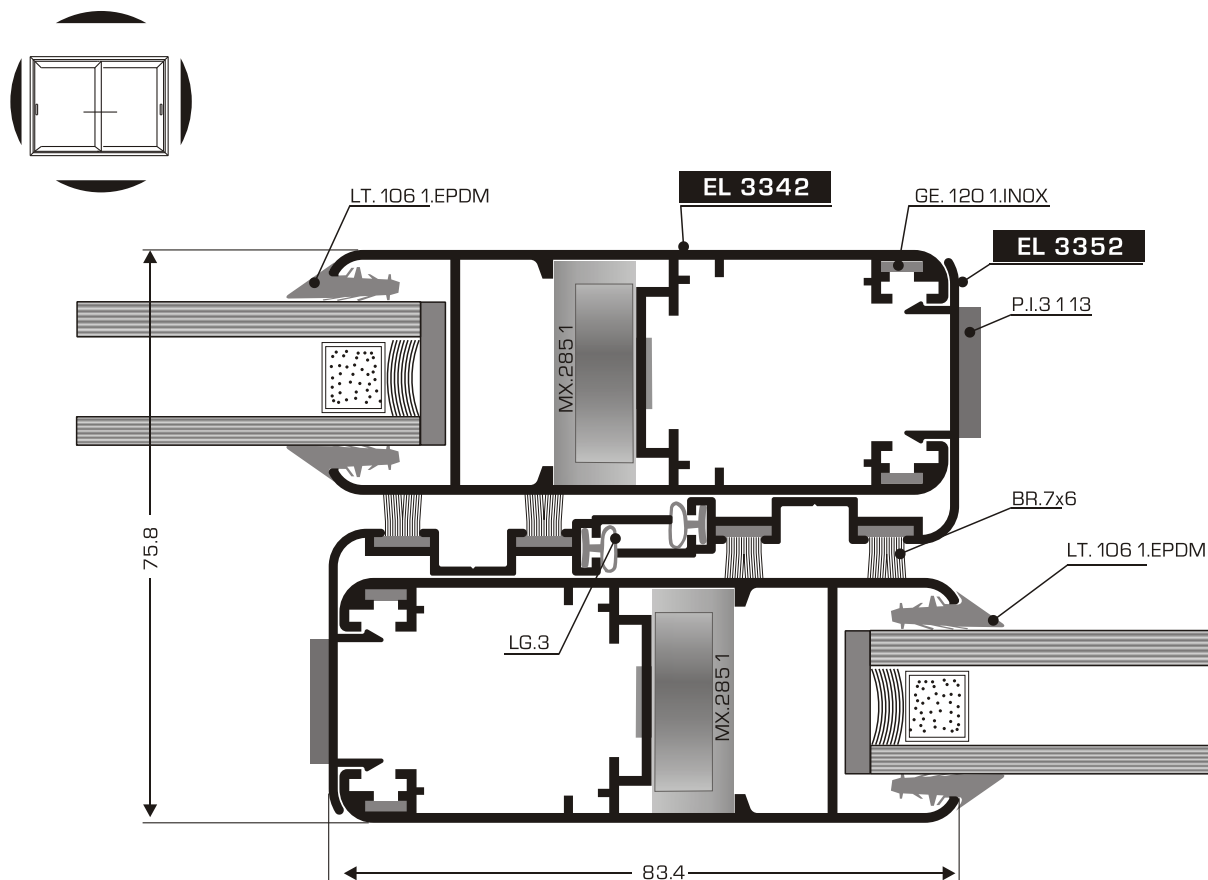
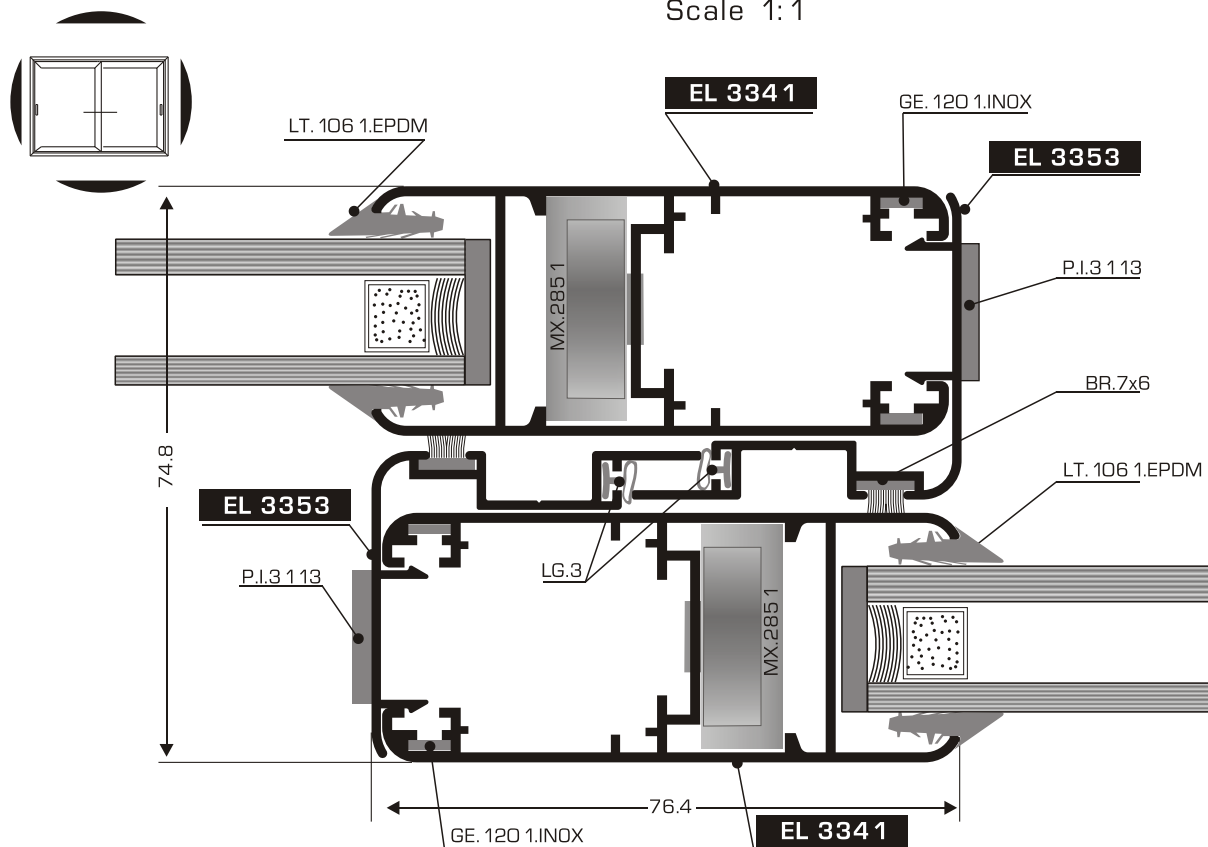
Κλίμακα 1:1
Scale 1:1



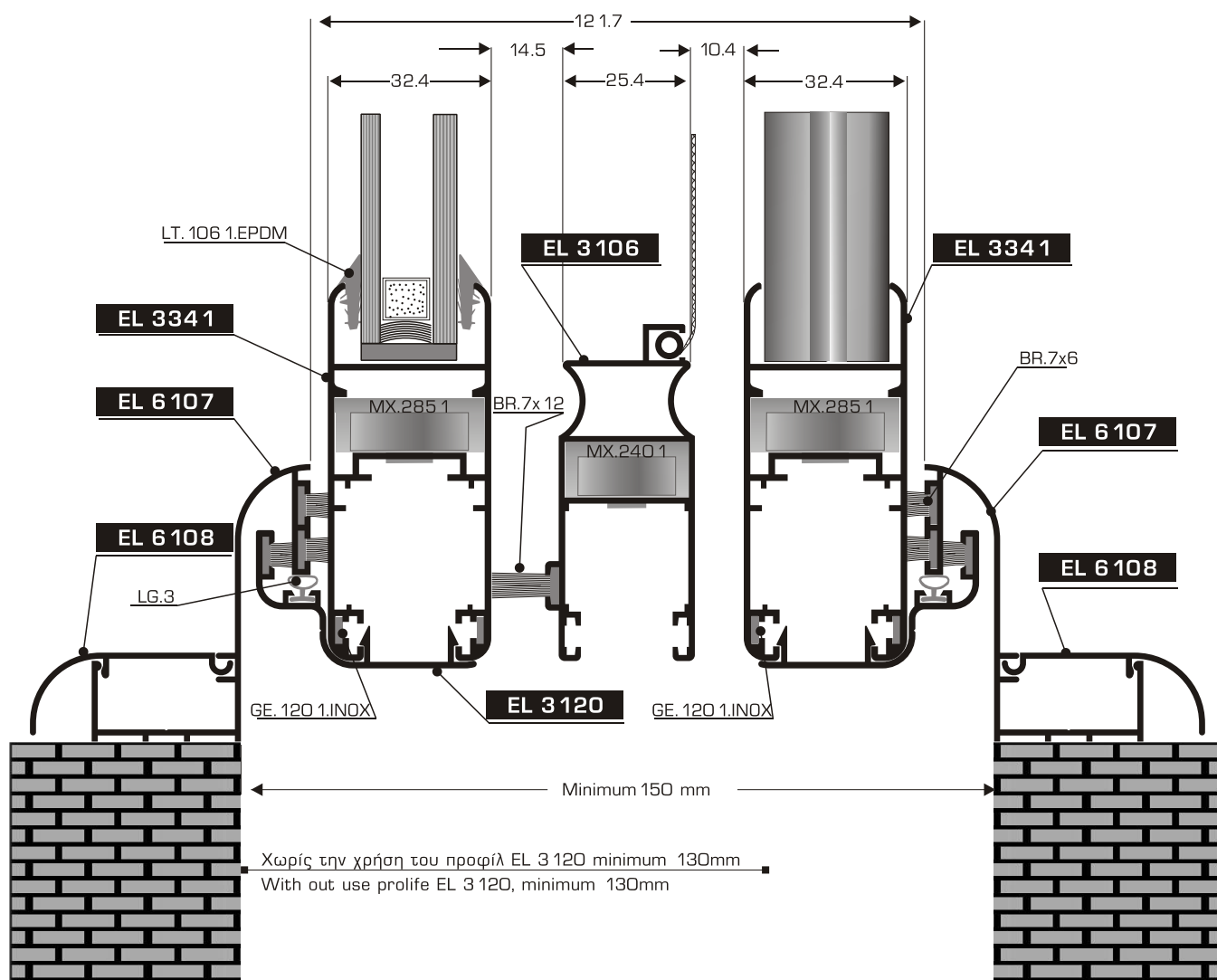
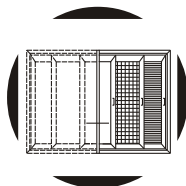
Κλίμακα 1:1
Scale 1:1



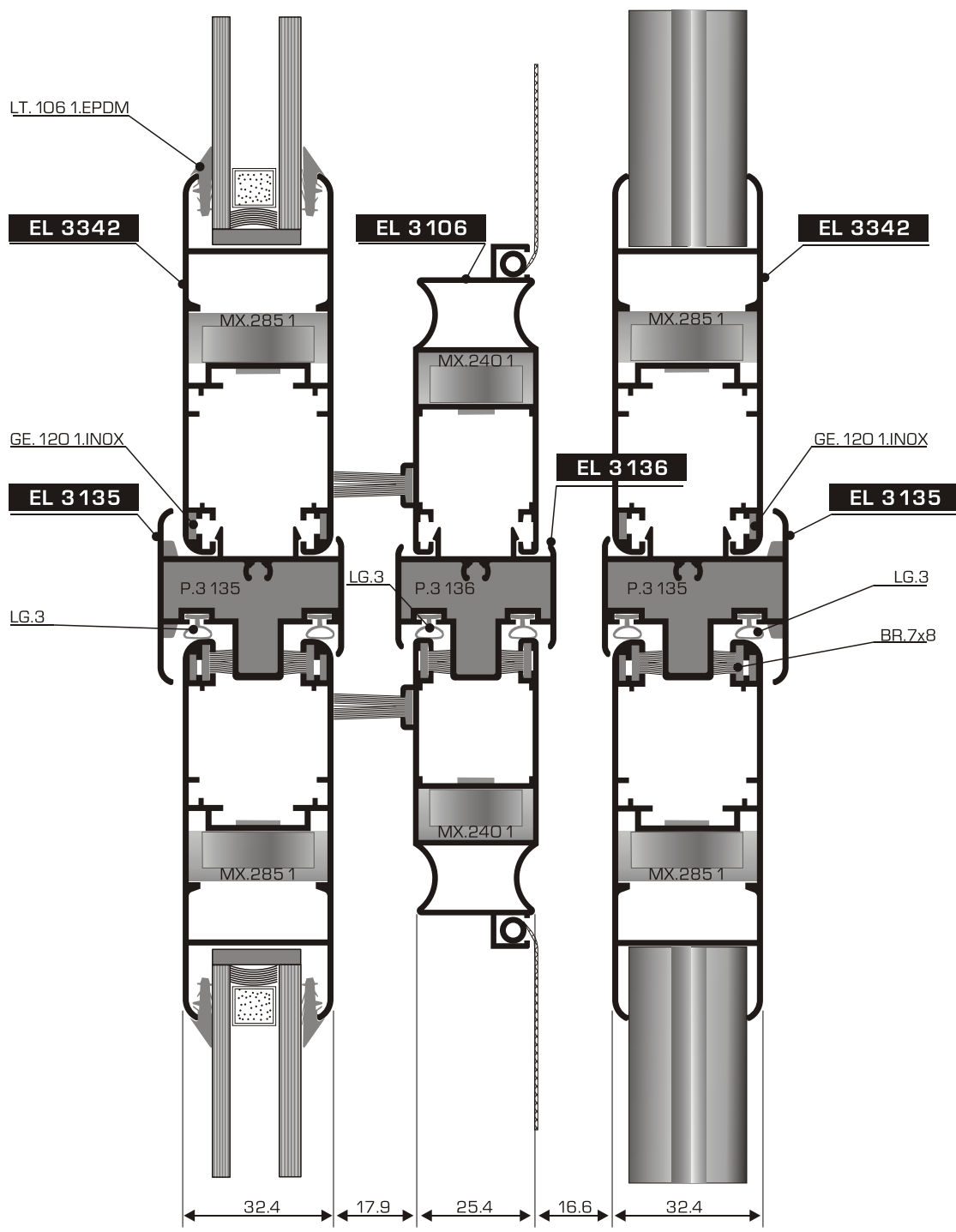
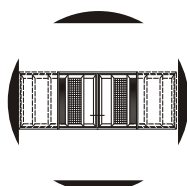
Κλίμακα 1:1
Scale 1:1



ΕΛΕΥΘΕΡΗ ΚΛΙΜΑΚΑ
SCALE FREE

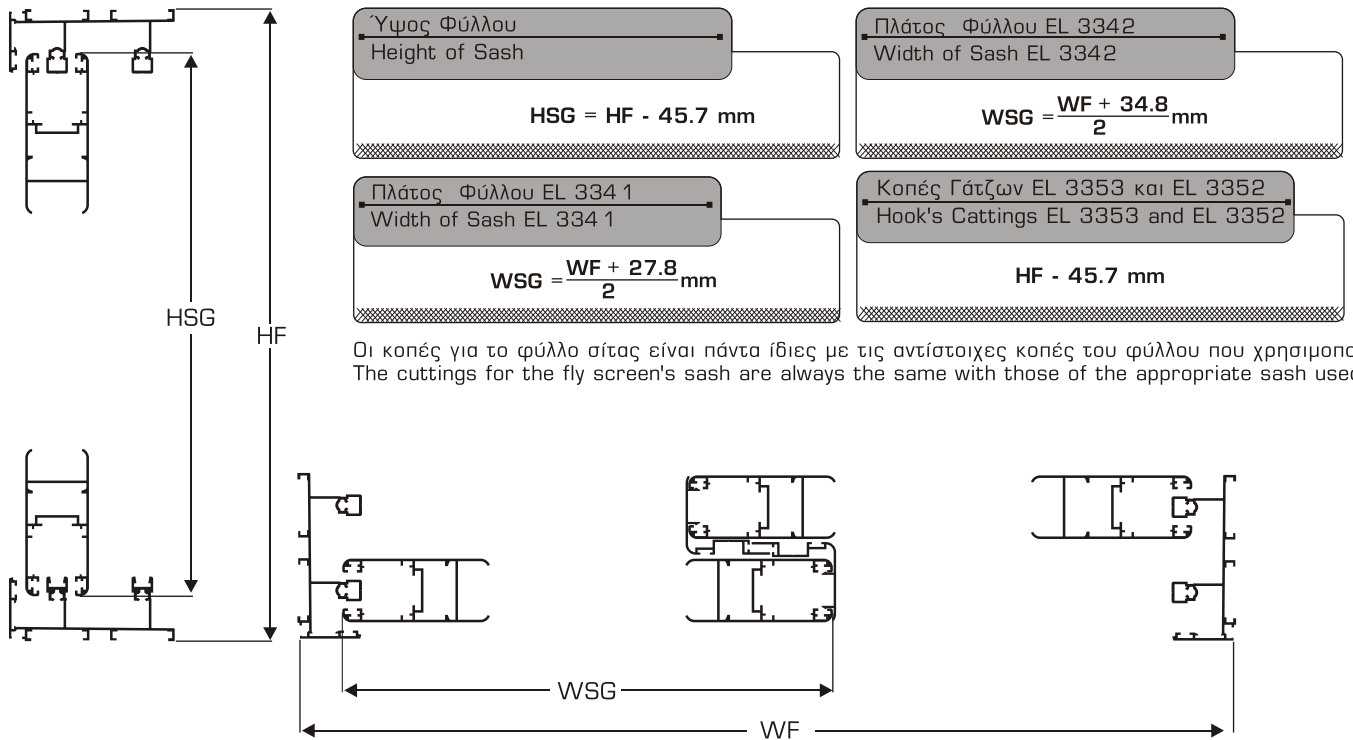


ΕΛΕΥΘΕΡΗ ΚΛΙΜΑΚΑ
SCALE FREE



Κοπές Επάλληλου και Επάλληλου με Σίτα για τις κάσες:
Cuttings for successive sashes and successive sashes
with fly screen for the frames:

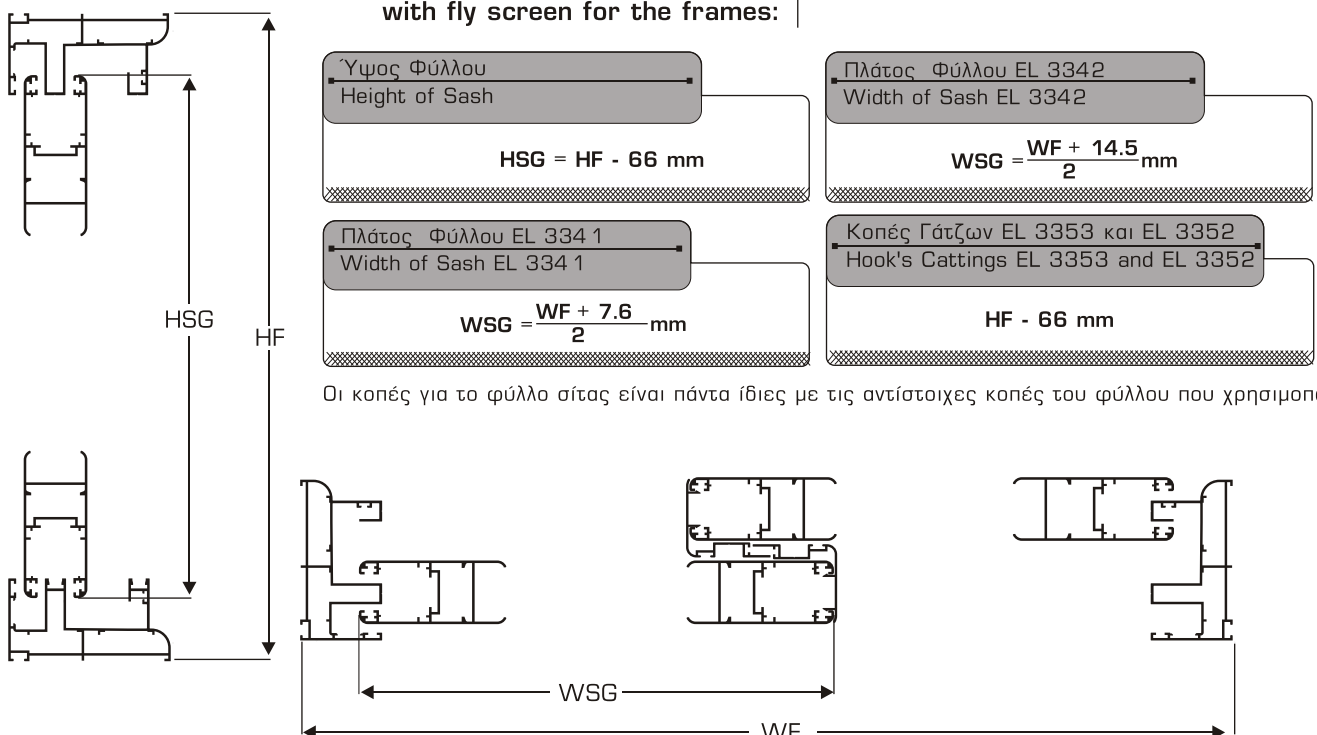
EL 3301, EL 3311, EL 3302, EL 3312
EL 3303, EL 3313, EL 3305, EL 3315



Οι κοπές για το φύλλο σίτας είναι πάντα ίδιες με τις αντίστοιχες κοπές του φύλλου που χρησιμοποιείται.
The cuttings for the fly screen's sash are always the same with those of the appropriate sash used.

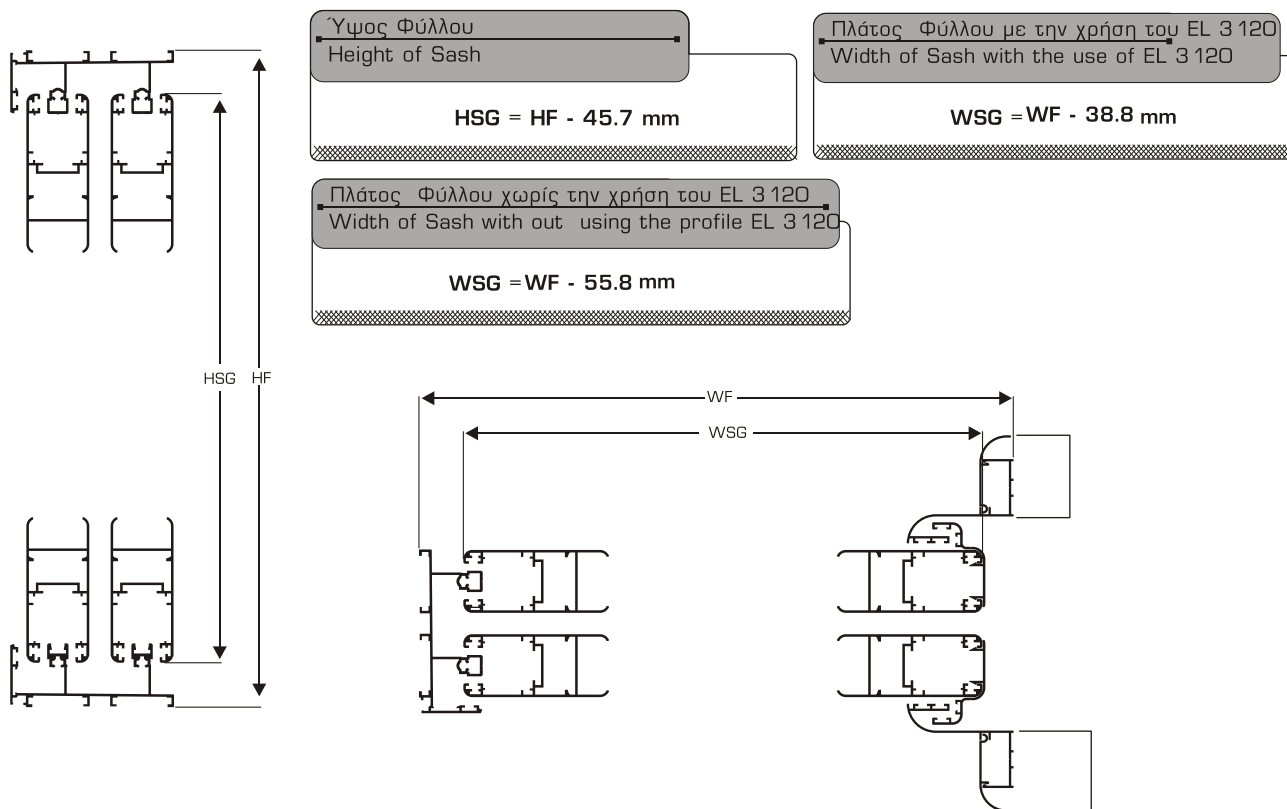
Κοπές Επάλληλου και Επάλληλου με Σίτα για τις κάσες:
Cuttings for successive sashes and successive sashes
with fly screen for the frames:

EL 3322, EL 3332, EL 3326, EL 3336

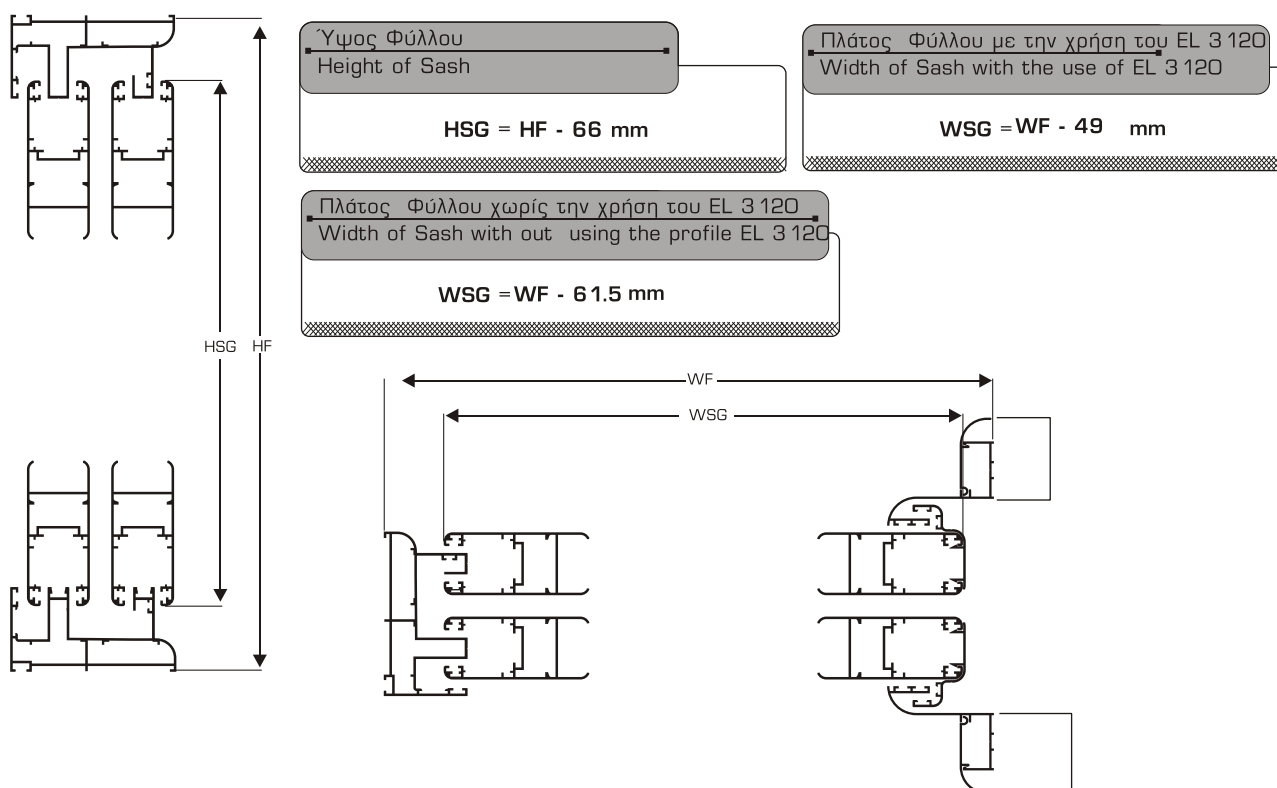


Οι κοπές για το φύλλο σίτας είναι πάντα ίδιες με τις αντίστοιχες κοπές του φύλλου που χρησιμοποιείται.

Κοπές Χωνευτού Μονόφυλλου για τις κάσες: } EL 3301, EL 3311, EL 3302, EL 3312
 Cuttings for Single, in Wall Sash for the frames: } EL 3303, EL 3313, EL 3305, EL 3315

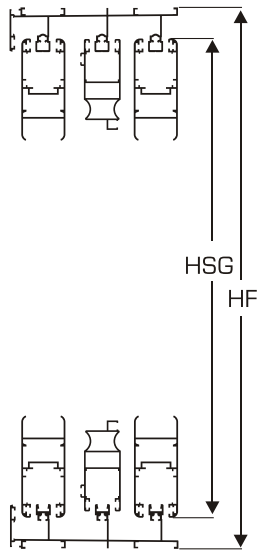


Κοπές Χωνευτού Μονόφυλλου για τις κάσες: } EL 3322, EL 3332, EL 3326, EL 3336
 Cuttings for Single, in Wall Sash for the frames: }



Κοπές Δίφυλλου Χωνευτού για τις κάσες:
Cuttings for in Wall Double Sash for the framew:

EL 330 1, EL 331 1, EL 330 2, EL 331 2
EL 330 3, EL 331 3, EL 330 5, EL 331 5

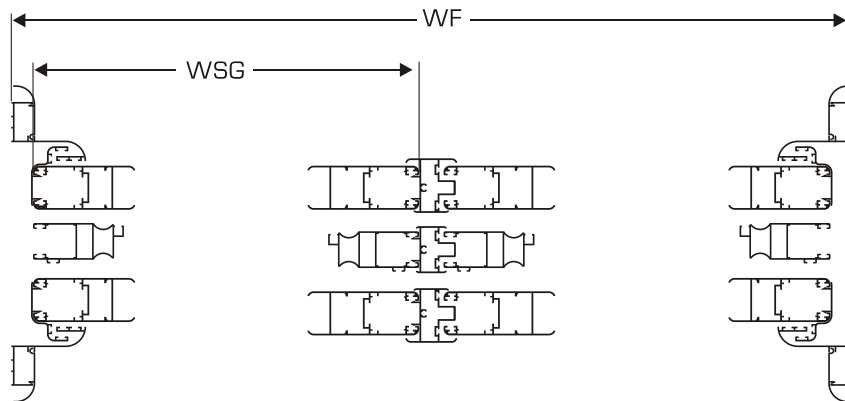


Ύψος Φύλλου
Height of Sash
 $HSG = HF - 45.7 \text{ mm}$

Πλάτος Φύλλου με το προφίλ EL 3120
Width of Sash with the use of EL 3120
 $WSG = \frac{WF - 50}{2} \text{ mm}$

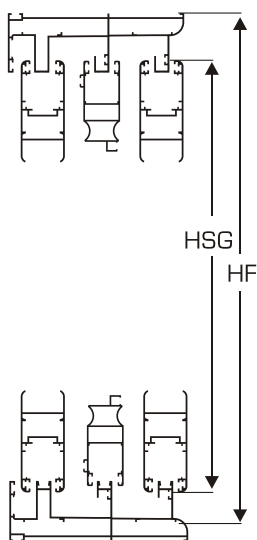
Κοπή Μπινί EL 3135 και EL 3136
Cuttings for Adjoining profile EL 3135 & EL 3136
 $HSG - 42 \text{ mm}$

Πλάτος Φύλλου χωρίς το προφίλ EL 3120
Width of Sash with out using EL 3120
 $WSG = \frac{WF - 84}{2} \text{ mm}$



Κοπές Δίφυλλου Χωνευτού για τις κάσες:
Cuttings for in Wall Double Sash for the framew:

EL 332 2, EL 333 2, EL 332 6, EL 333 6

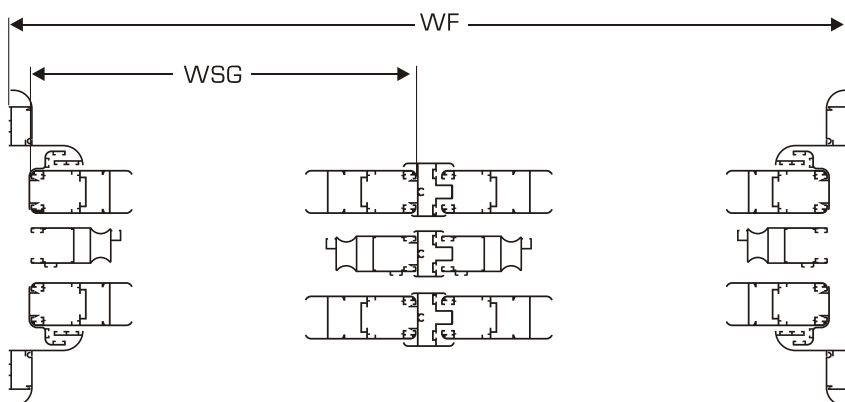


Ύψος Φύλλου
Height of Sash
 $HSG = HF - 60 \text{ mm}$

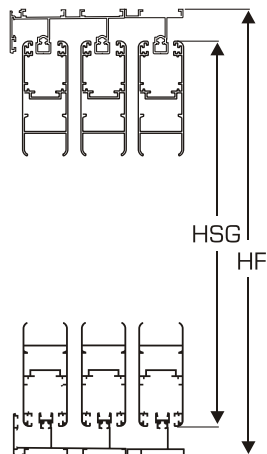
Πλάτος Φύλλου με το προφίλ EL 3120
Width of Sash with the use of EL 3120
 $WSG = \frac{WF - 50}{2} \text{ mm}$

Κοπή Μπινί EL 3135 και EL 3136
Cuttings for Adjoining profile EL 3135 & EL 3136
 $HSG - 42 \text{ mm}$

Πλάτος Φύλλου χωρίς το προφίλ EL 3120
Width of Sash with out using EL 3120
 $WSG = \frac{WF - 84}{2} \text{ mm}$



**Κοπές Τρίφυλλου για τις κάσες: } EL 3302, EL 3312
Cuttings for Triple Sashes for the frames: } EL 3305, EL 3315**



Ύψος Φύλλου
Height of Sash

$$HSG = HF - 45.7 \text{ mm}$$

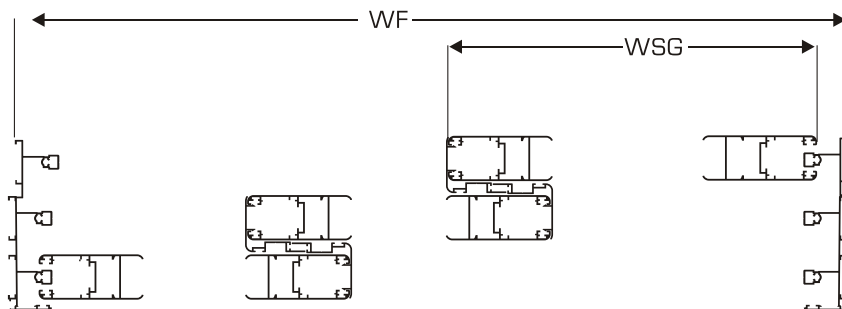
Πλάτος Φύλλου EL 3342
Width of Sash EL 3342

$$WSG = \frac{WF + 115.3}{3} \text{ mm}$$

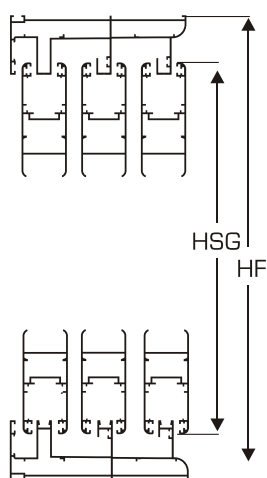
Πλάτος Φύλλου EL 334 1
Width of Sash EL 334 1

$$WSG = \frac{WF + 101.3}{3} \text{ mm}$$

Κοπές Γάτζων EL 3353 και EL 3352
Hook's Cattings EL 3353 and EL 3352

$$HF - 45.7 \text{ mm}$$


**Κοπές Τρίφυλλου για τις κάσες: } EL 3326, EL 3336
Cuttings for Triple Sashes for the frames: }**



Ύψος Φύλλου
Height of Sash

$$HSG = HF - 66 \text{ mm}$$

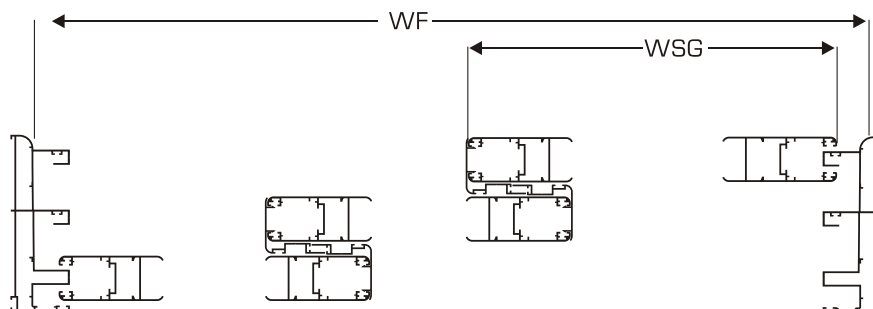
Πλάτος Φύλλου EL 3342
Width of Sash EL 3342

$$WSG = \frac{WF + 95}{3} \text{ mm}$$

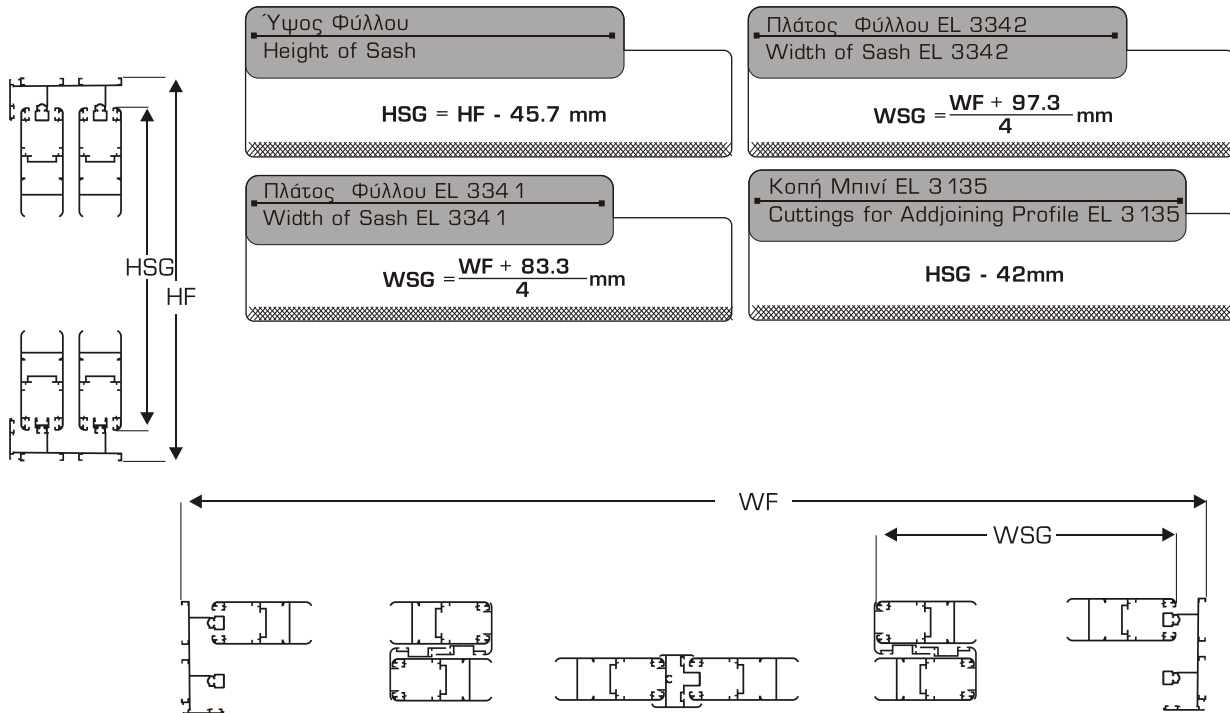
Πλάτος Φύλλου EL 334 1
Width of Sash EL 334 1

$$WSG = \frac{WF + 81.1}{3} \text{ mm}$$

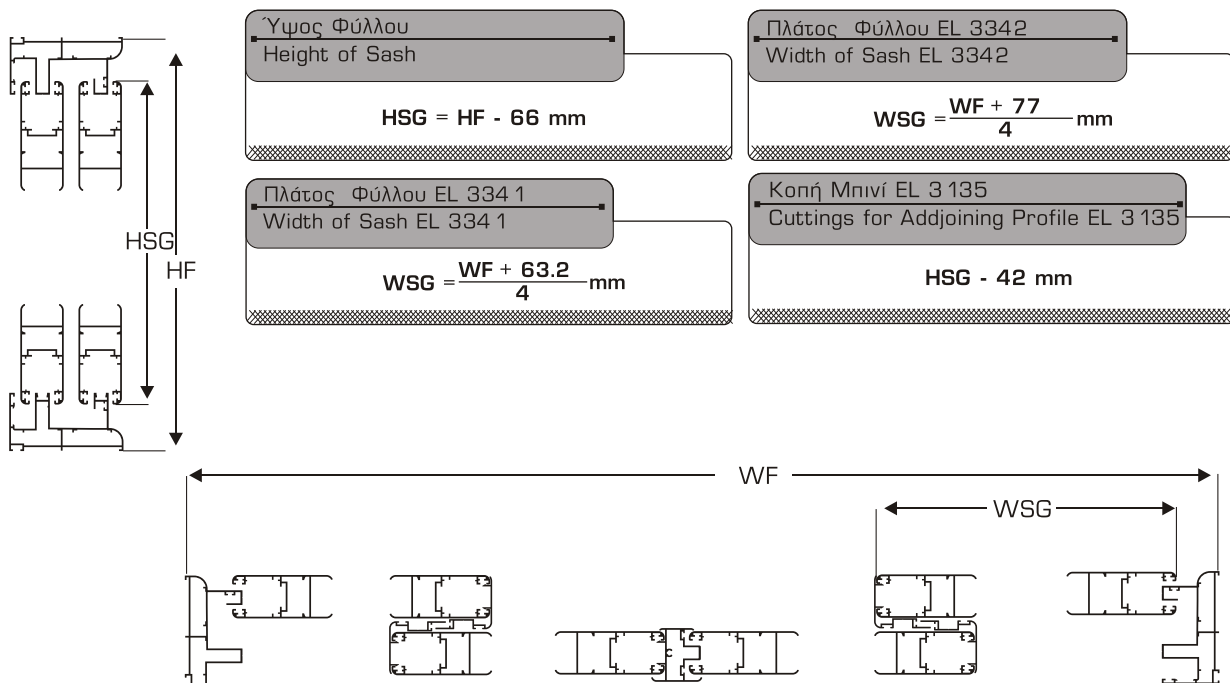
Κοπές Γάτζων EL 3353 και EL 3352
Hook's Cattings EL 3353 and EL 3352

$$HF - 66 \text{ mm}$$


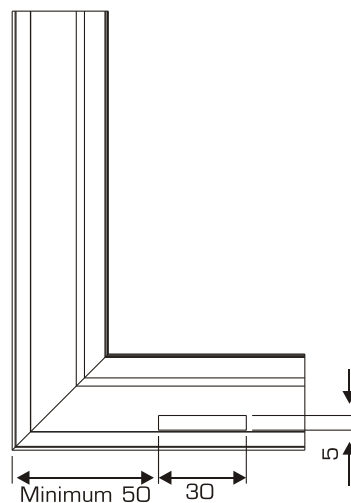
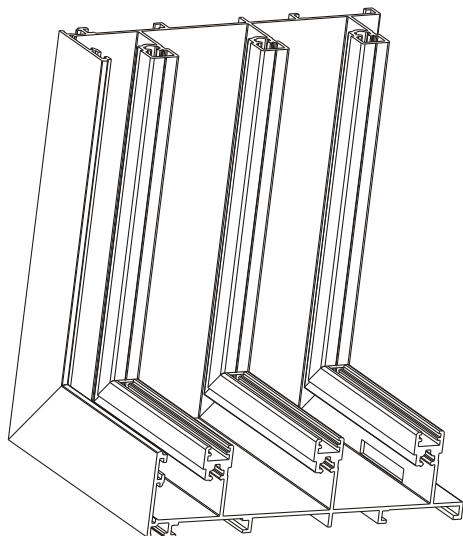
Κοπές Τετράφυλλου για τις κάσες: } EL 3302, EL 3312
 Cuttings for fourfold Sashes for the frames:



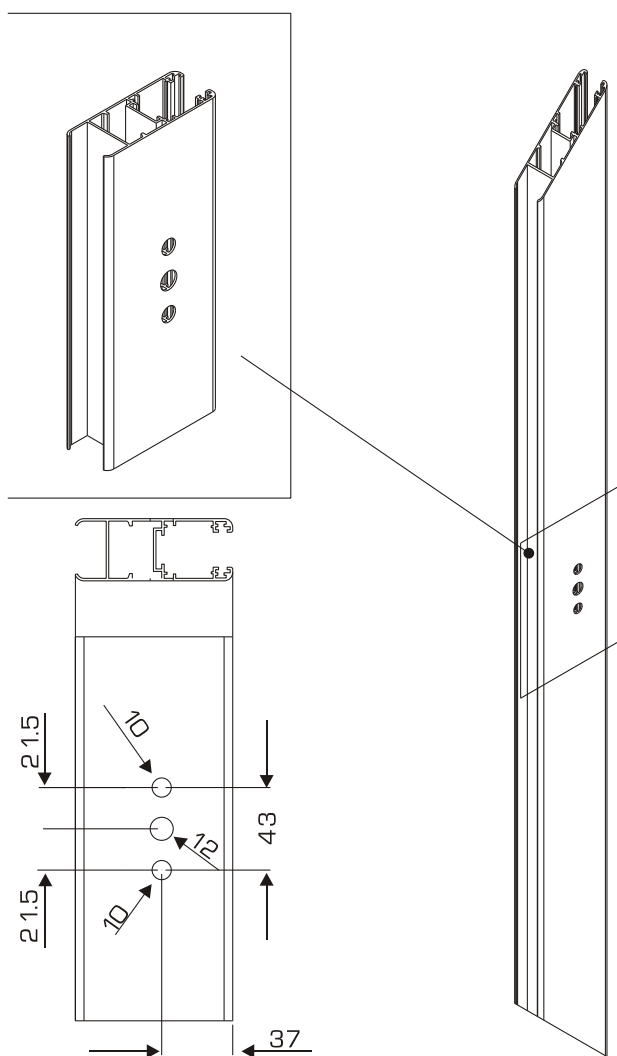
Κοπές Τετράφυλλου για τις κάσες: } EL 3322, EL 3332
 Cuttings for fourfold Sashes for the frames:



**ΔΙΑΤΡΗΣΗ ΑΠΟΡΡΟΗΣ ΥΔΑΤΩΝ ΚΑΣΑΣ
 CUTTING FOR DRAINAGE OF FRAMES**



**Κατεργασία για τοποθέτηση μηχανισμού "in line"
 Treatment for the placement of mechanism "in line"**



EL - 3300

■ — Συνοπτικά προφίλ - Synoptic profiles





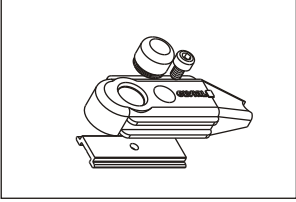
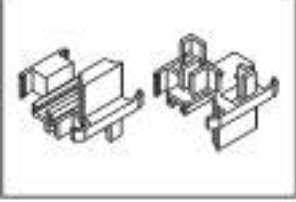
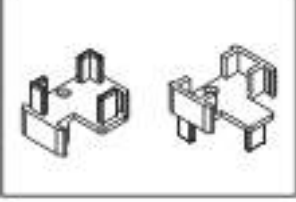

■ — Προφίλ - Profiles

■ — Τομές - Sections







■ — Κοπές - Cuttings

■ — Εξαρτήματα - Accessories

ΚΩΔ. CODE	ΜΟΡΦΗ SHAPE	ΠΕΡΙΓΡΑΦΗ DESCRIPTION	ΣΥΣΚ/ΣΙΑ PACKAGE	ΔΙΑΣΤ.ΣΥΣΚ PACK DIMENTIONS	ΧΡΩΜΑ COLOR	ΥΛΙΚΟ MATERIAL	ΣΥΝΕΡΓΑΖΕΤΑΙ ΜΕ COMBINES WITH
MF.3300		ΒΙΔΩΤΗ ΓΩΝΙΑ ΚΑΣΑΣ FRAME'S SCREWED CORNER	250 TEM./ΔΕΜΑ PCS/BOX	ΚΟΥΤΙ - BOX Μήκος x Ύψος x Πλάτος 35x15x25 Length xHeight x Width	Άβαφο Unpainted	Έλασμα Αλουμινίου Aluminium Lamina	EL 330 1, EL 33 11 EL 3302, EL 33 12 EL 3303, EL 33 13 EL 3305, EL 33 15
MX.285 1		ΒΙΔΩΤΗ ΓΩΝΙΑ SCREWED CORNER	250 TEM./ΔΕΜΑ PCS/BOX	ΚΟΥΤΙ - BOX Μήκος x Ύψος x Πλάτος 29x19x26 Length xHeight x Width	Άβαφο Unpainted	Χυτό αλουμίνιο Casted aluminium	EL 3342 EL 334 1
MX.240 1		ΒΙΔΩΤΗ ΓΩΝΙΑ SCREWED CORNER	250 TEM./ΔΕΜΑ PCS/BOX	ΚΟΥΤΙ - BOX Μήκος x Ύψος x Πλάτος 29x19x26 Length xHeight x Width	Άβαφο Unpainted	Χυτό αλουμίνιο Casted aluminium	EL 3 106
MX.265 1		ΒΙΔΩΤΗ ΓΩΝΙΑ SCREWED CORNER	250 TEM./ΔΕΜΑ PCS/BUNDLE	ΚΟΥΤΙ - BOX Μήκος x Ύψος x Πλάτος 35x25x30 Length xHeight x Width	Άβαφο Unpainted	Χυτό αλουμίνιο Casted aluminium	EL 3322 EL 3332 EL 3326 EL 3336
GE.120 1.INOX		ΓΩΝΙΑ ΕΠΙΠΕΔΟΤΗΤΑΣ ALIGNMENT JOINT CORNER	500 TEM./ΔΕΜΑ PCS/BUNDLE	ΣΑΚΟΥΛΑ BAG	Άβαφο Unpainted	Ανοξείδωτη λαμαρίνα Stainless sheet metal	EL 3322 EL 3332 EL 3326 EL 3336 EL 334 1 EL 3342
GE.1202.INOX		ΓΩΝΙΑ ΕΠΙΠΕΔΟΤΗΤΑΣ ALIGNMENT JOINT CORNER	500 TEM./ΔΕΜΑ PCS/BUNDLE	ΣΑΚΟΥΛΑ BAG	Άβαφο Unpainted	Ανοξείδωτη λαμαρίνα Stainless sheet metal	Όλες τις κάσες All Frames
R.3300D23.INOX		ΔΙΠΛΟ ΡΑΟΥΛΟ DOUBLE ROLLER	100 TEM./ΔΕΜΑ PCS/BOX	ΚΟΥΤΙ - BOX Μήκος x Ύψος x Πλάτος 28x12x28 Length xHeight x Width	Άβαφο Unpainted	Αλουμίνιο Aluminium	EL 334 1 EL 3342
R.3300M23.INOX		ΜΟΝΟ ΡΑΟΥΛΟ DOUBLE ROLLER	100 TEM./ΔΕΜΑ PCS/BOX	ΚΟΥΤΙ - BOX Μήκος x Ύψος x Πλάτος 28x12x28 Length xHeight x Width	Άβαφο Unpainted	Αλουμίνιο Aluminium	EL 334 1 EL 3342

ΚΩΔ. CODE	ΜΟΡΦΗ SHAPE	ΠΕΡΙΓΡΑΦΗ DESCRIPTION	ΣΥΣΚ/ΣΙΑ PACKAGE	ΔΙΑΣΤ.ΣΥΣΚ PACK DIMINTIONS	ΧΡΩΜΑ COLOR	ΥΛΙΚΟ MATERIAL	ΣΥΝΕΡΓΑΖΕΤΑΙ ΜΕ COMBINES WITH
R.3300T23.INOX		Τετραπλό Ράουλο Fourfold Roller	50 TEM./ΔΕΜΑ PCS/BOX	ΚΟΥΤΙ - ΒΟΧ Μήκος x Ύψος x Πλάτος 28x 12x28 Length xHeight x Width	Άβαφο Unpainted	Αλουμίνιο Aluminium	EL 334 1 EL 3342
R.3100S23.INOX		ΜΟΝΟ ΡΑΟΥΛΟ ΣΙΤΑΣ SHUTTERS' SINGLE ROLLER	100 TEM./ΔΕΜΑ PCS/BUNDLE	ΚΟΥΤΙ - ΒΟΧ Μήκος x Ύψος x Πλάτος 28x 12x28 Length xHeight x Width	Άβαφο Unpainted	Αλουμίνιο Aluminium	EL 3 106
P.ST.3300		Σταθεροποιητής Φύλλου Stabilizer for Sashes	4 TEM./ΔΕΜΑ PCS/BUNDLE	ΣΑΚΟΥΛΑ BAG	Μαύρο Black	Πολυαμίδιο Polyamide	EL 334 1 EL 3342
P.AM.3500		Αμορτισέρ Shock Absorbers	10 TEM./ΔΕΜΑ PCS/BUNDLE	ΣΑΚΟΥΛΑ BAG	Μαύρο Black	Πολυαμίδιο Polyamide	EL 3 106
P.AM.3300		Αμορτισέρ Shock Absorbers	4 TEM./ΔΕΜΑ PCS/BUNDLE	ΣΑΚΟΥΛΑ BAG	Μαύρο Black	Πολυαμίδιο Polyamide	EL 3342 EL 3342
P.3135		ΤΑΠΑ ΜΠΙΝΙ DOWEL FOR ADJOINING PROFILE	20 ΖΕΥΓΗ PAIRS	ΣΑΚΟΥΛΑ BAG	Λευκό, Μαύρο White, Black	Πολυαμίδιο Polyamide	EL 3 135
P.3136		ΤΑΠΑ ΜΠΙΝΙ DOWEL FOR ADJOINING PROFILE	25 ΖΕΥΓΗ PAIRS	ΣΑΚΟΥΛΑ BAG	Λευκό, Μαύρο White, Black	Πολυαμίδιο Polyamide	EL 3 136
P.I.3113		Τάπα Γάτζου Dowel for Hook	200 ΖΕΥΓΗ PAIRS	ΣΑΚΟΥΛΑ BAG	Μαύρο Black	Πολυαμίδιο Polyamide	EL 3 153 EL 3352


ΚΩΔ. CODE	ΜΟΡΦΗ SHAPE	ΠΕΡΙΓΡΑΦΗ DESCRIPTION	ΣΥΣΚ/ΣΙΑ PACKAGE	ΔΙΑΣΤ.ΣΥΣΚ PACK DIMENTIONS	ΧΡΩΜΑ COLOR	ΥΛΙΚΟ MATERIAL	ΣΥΝΕΡΓΑΖΕΤΑΙ ΜΕ COMBINES WITH
ALEX.2071		ΕΞΑΡΤΗΜΑ ΤΟΠΟΘΕΤΗΣΗΣ ΑΡΜΟΚΑΛΥΠΤΩΝ ACCESSORY FOR THE PLACEMENT OF THE COVERS	100 TEM./ΔΕΜΑ PCS/BUNDLE	ΣΑΚΟΥΛΑ BAG	Άβαφο Unpainted	Αλουμίνιο Aluminium	EL 3322 EL 3332 EL 3326 EL 3326
ALEX.3371		ΕΞΑΡΤΗΜΑ ΤΟΠΟΘΕΤΗΣΗΣ ΑΡΜΟΚΑΛΥΠΤΩΝ ACCESSORY FOR THE PLACEMENT OF THE COVERS	100 TEM./ΔΕΜΑ PCS/BUNDLE	ΣΑΚΟΥΛΑ BAG	Μαύρο Black	Αλουμίνιο Aluminium	EL 3301, EL 3311 EL 3302, EL 3312 EL 3303, EL 3313 EL 3305, EL 3315
PT.6100.400		ΚΕΝΤΡΙΚΟ ΣΤΕΓΑΝΩΤΙΚΟ ΓΙΑ ΕΠΑΛΛΗΛΑ CENTRAL SEALING FOR SUCCESSIVE	100 TEM./ΔΕΜΑ PCS/BUNDLE	ΚΟΥΤΙ - BOX Μήκος x Ύψος x Πλάτος 20x14x20 Length xHeight x Width	Μαύρο Black	Αλουμίνιο Aluminium	Όλες τις κάσες All frames
ST.6100.310		Στόπερ Χωνευτών Add joining profile stopper for in wall contractions	200 TEM./ΔΕΜΑ PCS/BOX	ΚΟΥΤΙ - BOX Μήκος x Ύψος x Πλάτος 20x14x20 Length xHeight x Width	Λευκό, Μαύρο White, Black	Αλουμίνιο Aluminium	Όλες τις κάσες All frames
ST.6600.270		Στόπερ Χωνευτών Add joining profile stopper for in wall contractions	270 TEM./ΔΕΜΑ PCS/BOX	ΚΟΥΤΙ - BOX Μήκος x Ύψος x Πλάτος 20x14x20 Length xHeight x Width	Λευκό, Μαύρο White, Black	Αλουμίνιο Aluminium	EL 3303 EL 3313
LS.ST 310		Ελαστικό για στόπερ χωνευτών Gasket for add joining profile for in wall contractions	20 TEM./ΔΕΜΑ PCS/BAG	ΣΑΚΟΥΛΑ BAG	Μαύρο Black	EPDM	ST.6100.310
LS.ST 270		Ελαστικό για στόπερ χωνευτών Gasket for add joining profile for in wall contractions	20 TEM./ΔΕΜΑ PCS/BAG	ΣΑΚΟΥΛΑ BAG	Μαύρο Black	EPDM	ST.6100.270
R.INOX 7		INOX ΟΔΗΓΟΣ INOX TRACK	90m (15X6) TEM./ΔΕΜΑ PCS/BUNDLE	6m Βεργα 6m Rail		Ανοξείδωτο έλασμα Stainless lamina	Όλες τις κάσες με υποδοχή για Inox All frames that accept Inox track

ΚΩΔ. CODE	ΜΟΡΦΗ SHAPE	ΠΕΡΙΓΡΑΦΗ DESCRIPTION	ΣΥΣΚ/ΣΙΑ PACKAGE	ΔΙΑΣΤ.ΣΥΣΚ PACK DIMENSIONS	ΧΡΩΜΑ COLOR	ΥΛΙΚΟ MATERIAL	ΣΥΝΕΡΓΑΖΕΤΑΙ ΜΕ COMBINES WITH
LF.6600.Inox		ΕΛΑΣΤΙΚΟ ΚΑΛΥΨΗΣ ΥΠΟΔΟΧΩΝ ΓΙΑ INOX ΟΔΗΓΟ COVERING GASKET FOR THE SOCKETS OF AN INOX GUIDE	250 ΤΕΜ./ΔΕΜΑ PCS/BOX	ΡΟΛΟ \varnothing 45cm ROLL \varnothing 45cm	Μαύρο Black	EPDM	Όλες τις κάσες με υποδοχή για inox οδηγό All frames with inox track
BR. 7x6		Βουρτσάκι Στεγάνωσης 7x6 Sealing brush 7x6	1300 m	ΚΟΥΤΙ - BOX Μήκος x Ύψος x Πλάτος 57x54x54 Length xHeight x Width	Λευκό, Γκρι Καφέ White, Gray Brown		EL 3353 EL 3352
BR. 7x8		Βουρτσάκι Στεγάνωσης 7x8 Sealing brush 7x8	900 m	ΚΟΥΤΙ - BOX Μήκος x Ύψος x Πλάτος 57x54x54 Length xHeight x Width	Λευκό, Γκρι Καφέ White, Gray Brown		EL 334 1 EL 3342 EL 3 106
BR. 7x12		Βουρτσάκι Στεγάνωσης 7x12 Sealing brush 7x12	600 m	ΚΟΥΤΙ - BOX Μήκος x Ύψος x Πλάτος 57x54x54 Length xHeight x Width	Λευκό, Γκρι Καφέ White, Gray Brown		EL 3 106
LG.3		Ελαστικό Στεγάνωσης Sealing Gasket	250 ΤΕΜ./ΔΕΜΑ PCS/BOX	ΡΟΛΟ \varnothing 45 ROLL \varnothing 45	Μαύρο Black	EPDM	EL 3353 EL 3352
LT.1060.EPDM		ΕΛΑΣΤΙΚΟ ΣΤΕΓΑΝΩΣΗΣ ΥΑΛΟΠΙΝΑΚΑ, ΣΦΗΝΑ ΔΙΑΚΕΝΟ ΚΑΛΥΨΗΣ: 2-3mm OUTER GASKET CORNER FOR GLASS,CHOCK INTERVAL: 2-3 mm	280M 10 Κιλά - Kg	ΡΟΛΟ \varnothing 45 ROLL \varnothing 45	Μαύρο Black	EPDM	EL 334 1 EL 3342
LT.1061.EPDM		ΕΛΑΣΤΙΚΟ ΣΤΕΓΑΝΩΣΗΣ ΥΑΛΟΠΙΝΑΚΑ, ΕΞΩΤΕΡΙΚΟ ΔΙΑΚΕΝΟ ΚΑΛΥΨΗΣ: 3-4mm OUTER GASKET CORNER FOR GLASS INTERVAL: 3-4mm	130M 10 Κιλά - Kg	ΡΟΛΟ \varnothing 45 ROLL \varnothing 45	Μαύρο Black	EPDM	EL 334 1 EL 3342
LT.1062.EPDM		ΕΛΑΣΤΙΚΟ ΣΤΕΓΑΝΩΣΗΣ ΥΑΛΟΠΙΝΑΚΑ, ΕΞΩΤΕΡΙΚΟ ΔΙΑΚΕΝΟ ΚΑΛΥΨΗΣ: 4-5mm OUTER GASKET CORNER FOR GLASS INTERVAL: 4-5mm	130M 10 Κιλά - Kg	ΡΟΛΟ \varnothing 45 ROLL \varnothing 45	Μαύρο Black	EPDM	EL 334 1 EL 3342

ΚΩΔ. CODE	ΜΟΡΦΗ SHAPE	ΠΕΡΙΓΡΑΦΗ DESCRIPTION	ΣΥΣΚ/ΣΙΑ PACKAGE	ΔΙΑΣΤ.ΣΥΣΚ PACK DIMENSIONS	ΧΡΩΜΑ COLOR	ΥΛΙΚΟ MATERIAL	ΣΥΝΕΡΓΑΖΕΤΑΙ ΜΕ COMBINES WITH
LT.1063.EPDM		ΕΛΑΣΤΙΚΟ ΣΤΕΓΑΝΩΣΗΣ ΥΑΛΟΠΙΝΑΚΑ, ΕΞΩΤΕΡΙΚΟ ΔΙΑΚΕΝΟ ΚΑΛΥΨΗΣ: 5-6mm OUTER GASKET CORNER FOR GLASS INTERVAL: 5-6mm	84M 10 Κιλά - Kg	ΡΟΛΟ \varnothing 45 ROLL \varnothing 45	Μαύρο Black	EPDM	EL 334 1 EL 3342
LT.1064.EPDM		ΕΛΑΣΤΙΚΟ ΣΤΕΓΑΝΩΣΗΣ ΥΑΛΟΠΙΝΑΚΑ, ΕΞΩΤΕΡΙΚΟ ΔΙΑΚΕΝΟ ΚΑΛΥΨΗΣ: 6-7mm OUTER GASKET CORNER FOR GLASS INTERVAL: 6-7mm	65M 10 Κιλά - Kg	ΡΟΛΟ \varnothing 45 ROLL \varnothing 45	Μαύρο Black	EPDM	EL 334 1 EL 3342
LT.1067.EPDM		ΕΛΑΣΤΙΚΟ ΣΤΕΓΑΝΩΣΗΣ ΥΑΛΟΠΙΝΑΚΑ, ΕΞΩΤΕΡΙΚΟ ΔΙΑΚΕΝΟ ΚΑΛΥΨΗΣ: 6-7mm OUTER GASKET CORNER FOR GLASS INTERVAL: 6-7mm	47M 10 Κιλά - Kg	ΡΟΛΟ \varnothing 45 ROLL \varnothing 45	Μαύρο Black	EPDM	EL 334 1 EL 3342

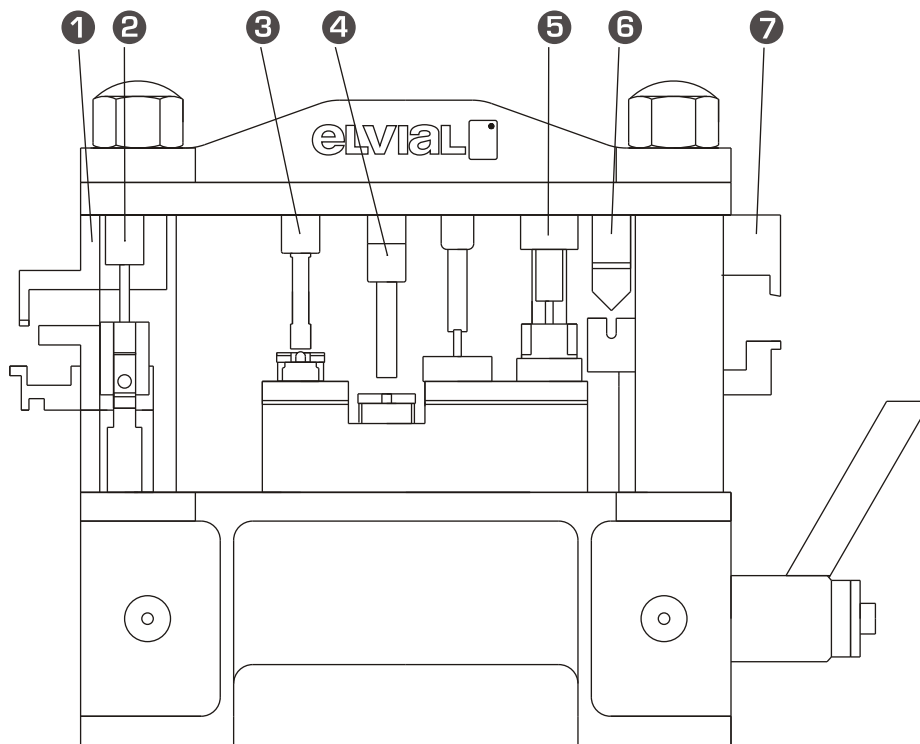
Μηχανισμός "In Line" - "In Line" mechanism

ΚΩΔ. CODE	ΜΟΡΦΗ SHAPE	ΠΕΡΙΓΡΑΦΗ DESCRIPTION	ΣΥΣΚ/ΣΙΑ PACKAGE	ΧΡΩΜΑ COLOR	ΥΛΙΚΟ MATERIAL	ΣΥΝΕΡΓΑΖΕΤΑΙ ΜΕ COMBINES WITH
G138 80000 1		Αντίκρουσμα Locking plate	1 TEM./ΔΕΜΑ PCS/BOX	Άβαφο Unpainted	Ατσάλι Steel	Με όλες τις κάσες With all frames
G1819 60001		Αντιλίφτ Antilift	1 TEM./ΔΕΜΑ PCS/BOX	Άβαφο Unpainted	Ατσάλι Steel	Με όλα τα αντικρούσματα With all locking plates
G13954064 1		Υψος μηχανισμού "In Line" 60cm Height of mechanism "In Line" 60cm	1 TEM./ΔΕΜΑ PCS/BOX	Άβαφο Unpainted	Ατσάλι Steel	Με όλα τα φύλλα With all sashes
G13954 164 1		Υψος μηχανισμού "In Line" 120cm Height of mechanism "In Line" 120cm	1 TEM./ΔΕΜΑ PCS/BOX	Άβαφο Unpainted	Ατσάλι Steel	Με όλα τα φύλλα With all sashes

ΚΩΔ. CODE	ΜΟΡΦΗ SHAPE	ΠΕΡΙΓΡΑΦΗ DESCRIPTION	ΣΥΣΚ/ΣΙΑ PACKAGE	ΧΡΩΜΑ COLOR	ΥΛΙΚΟ MATERIAL	ΣΥΝΕΡΓΑΖΕΤΑΙ ΜΕ COMBINES WITH
G628072250 G628072251 G628072253 G628072255 G628072257 G62807225A		Λαβή Handle	1 ΤΕΜ./ΔΕΜΑ PCS/BOX	Μαύρο/ Black Ασημί/ Silver Χρυσά/ Golden Καφέ/ Brown Λευκά/ White Μπρονζέ/ Bronze	Αλουμίνιο Aluminium	

Πρεσσάκι 178
Pressing Machines 178

PR 178



1	Κοπή απορροής κασών Drainage cuttings of frames
2	Κοπτική μονάδα των μη σωληνωτών κασών για τη τοποθέτηση γωνιών συνδέσεως Cuttings unit of non tubular frames' for the placement of joint corners.
3	Κοπτική μονάδα φύλλων Cutting unit for sashes
4	Κοπτική μονάδα σωληνωτών κασών Tubular frames' cutting unit
5	Κοπτική μονάδα γάντζων Hooks' cutting unit
6	Κοπτική μονάδα ανοξείδωτου οδηγού Inox track's cutting unit